



Rechnung 2011

der Einwohnergemeinde Münchenstein



InForm
Lebensraum mit Perspektiven

Impressum

Gemeindeverwaltung Münchenstein
Schulackerstrasse 4
4142 Münchenstein
Tel. 061 416 11 00
Fax 061 416 11 99
www.muenchenstein.ch

Layout und Produktion
bc medien ag, Münchenstein

Titelbild
Bahnhof Münchenstein
Fotograf
Michael Schiener

Druck
bc medien ag, Münchenstein

Inhalt

1	Vorwort des Gemeindepräsidenten	3
2	Würdigung der Rechnung und Zusammenfassung	4
	Einleitung	4
	Erläuterung des Ergebnisses 2011 im Vergleich zum Budget 2011	4
	Spezialfinanzierungen	6
3	Antrag des Gemeinderates	8
4	Bericht der Rechnungsprüfungskommission zur Jahresrechnung 2011	9
5	Artengliederung Laufende Rechnung	11
	Aufwand	11
	Ertrag	16
6	Investitionsrechnung zur Einwohnerkasse	20
7	Bestandesrechnung	27
8	Verzeichnis der Eventualverbindlichkeiten und -guthaben	29
9	Spezialfinanzierungen	31
	700 Wasserversorgung Laufende Rechnung 2011	31
	700 Wasserversorgung Investitionsrechnung 2011	32
	710 Abwasserbeseitigung Laufende Rechnung 2011	34
	710 Abwasserbeseitigung Investitionsrechnung 2011	36
	720 Abfallbeseitigung Laufende Rechnung 2011	38
	720 Abfallbeseitigung Investitionsrechnung 2011	39
10	Wesentliche Veränderungen der Einwohnerrechnung	40
	020.301.00 Löhne Verwaltungs- und Betriebspersonal (a + Fr. 104'667)	40
	020.310.00 Büromaterial, Drucksachen (a + Fr. 54'585)	40
	020.318.00 Dienstleistungen, Honorare (a + Fr. 50'018)	40
	020.427.00 Liegenschaftserträge Verwaltungsvermögen (e + Fr. 50'000)	40
	020.434.00 Andere Benützungsgebühren, Dienstleistungen (e + Fr. 86'422)	40
	160.311.00 Mobilien, Maschinen, Fahrzeuge (a - Fr. 55'624)	41
	160.460.00 Beiträge vom Bund (e - Fr. 67'000)	41
	200.302.00 Löhne Lehrkräfte (a - Fr. 53'263)	41
	210.302.00 Löhne Lehrkräfte (a - Fr. 73'880)	41
	210.305.00 Sozialversicherungsbeiträge (a - Fr. 54'199)	41
	210.469.00 Übrige Beiträge (e - Fr. 100'000)	41
	242.314.00 Baulicher Unterhalt durch Dritte (a - Fr. 74'459)	41
	243.361.00 Beiträge an Kanton (a - Fr. 520'000)	41
	243.427.00 Liegenschaftserträge Verwaltungsvermögen (e - Fr. 248'000)	41
	243.461.00 Beiträge von Kanton (e - Fr. 272'000)	42
	244.301.00 Löhne Hauswarte (a - Fr. 66'882)	42
	244.311.00 Mobilien, Maschinen, Fahrzeuge (a - Fr. 66'719)	42
	244.461.00 Beiträge von Kanton (e - Fr. 239'462)	42
	250.302.00 Löhne Lehrkräfte (a + Fr. 83'891)	42
	349.434.00 Andere Benützungsgebühren, Dienstleistungen (e + Fr. 50'091)	42
	410.365.00 Beiträge an private Institutionen (a + Fr. 164'519)	42
	461.318.00 Dienstleistungen, Honorare (a + Fr. 220'023)	42
	461.436.00 Rückerstattungen (e + Fr. 191'774)	42
	530.361.00 Beiträge an Kanton (a + Fr. 195'617)	43
	540.301.00 Löhne (a + Fr. 107'469)	43
	540.436.00 Rückerstattungen (e - Fr. 103'824)	43
	560.366.00 Beiträge an private Haushalte (a - Fr. 61'866)	43
	581.301.00 Löhne Sozialberatung (a + Fr. 112'320)	43
	581.361.00 Beiträge an Massnahmen und Drogentherapien (a + Fr. 67'011)	43
	581.366.00 Unterstützungen gem. Sozialhilfegesetz (a - Fr. 104'817)	43

581.366.01	Beiträge an Krankenkassenprämien (a + Fr. 335'650)	44
581.436.00	Rückerstattungen von Privaten (e - Fr. 943'915)	44
581.436.01	Rückerstattungen Krankenkassenprämien (e + Fr. 213'500)	44
581.451.00	Rückerstattungen Unterstützungen (e + Fr. 838'256)	44
585.365.00	Beiträge an private Institutionen (a + Fr. 382'074)	44
585.382.00	Einlagen in Vorfinanzierungen (a + Fr. 350'000)	44
585.451.00	Rückerstattungen von Kanton (e + Fr. 860'372)	44
586.301.00	Löhne Beschäftigungsprogramme (a + Fr. 243'426)	44
586.461.00	Beiträge von Kanton (e + Fr. 154'472)	44
651.331.00	Verwaltungsvermögen, ordentliche Abschreibungen (a - Fr. 241'400)	45
740.301.00	Löhne Betriebspersonal Friedhof (a - Fr. 52'141)	45
740.434.00	Andere Benützungsgebühren, Dienstleistungen (e + Fr. 73'135)	45
790.318.00	Dienstleistungen, Honorare (a - Fr. 110'268)	45
861.410.00	Konzessionen Gas (e + Fr. 123'677)	45
900.400.00	Einkommens- und Vermögenssteuer (e + Fr. 176'142)	45
901.400.00	Einkommens- und Vermögenssteuer (Vorjahre) (e - Fr. 398'042)	45
902.400.00	Quellensteuern (e + Fr. 563'989)	45
903.334.00	Steuerabschreibungen (a + Fr. 103'220)	46
904.401.00	Ertragssteuern (e - Fr. 988'586)	46
904.402.00	Kapitalsteuern (e + Fr. 190'278)	46
905.401.00	Ertragssteuern (e + Fr. 80'598)	46
921.361.00	Beiträge an Kanton (a + Fr. 241'010)	46
921.362.00	Horizontaler Finanzausgleich (a - Fr. 511'425)	46
921.461.00	Beiträge vom Kanton für Sonderlasten (e - Fr. 398'901)	46
942.382.00	Einlagen in Vorfinanzierungen (a + Fr. 459'754)	46
942.424.00	Buchgewinne auf Anlagen des Finanzvermögens (e + Fr. 469'253)	47
11	Wesentliche Veränderungen der Spezialfinanzierungen	48
700.312.00	Wasser, Energie, Heizmaterialien (a + Fr. 50'903)	48
700.314.00	Baulicher Unterhalt durch Dritte (a - Fr. 79'475)	48
700.318.00	Dienstleistungen, Honorare (a - Fr. 39'012)	48
700.319.00	Übriger Sachaufwand (a + Fr. 47'314)	48
700.434.00	Wasserbezugsgebühren (e - Fr. 47'521)	48
710.314.00	Baulicher Unterhalt durch Dritte (a + Fr. 57'780)	48
710.331.00	Verwaltungsvermögen, ordentliche Abschreibungen (a - Fr. 41'900)	48
710.351.00	Entschädigungen an Kanton (a - Fr. 110'346)	49
710.380.00	Einlagen in Spezialfinanzierungen (a + Fr. 24'023)	49
710.434.00	Abwassergebühren (e - Fr. 59'797)	49
710.436.00	Rückerstattungen (e + Fr. 42'211)	49
710.480.00	Entnahme aus Spezialfinanzierung (e - Fr. 63'000)	49
720.380.00	Einlagen in Spezialfinanzierungen (a + Fr. 103'272)	49
720.435.00	Verkäufe (e + Fr. 81'136)	49
	Ergebnisse Laufende Rechnung	50
	Laufende Rechnung, Zusammensetzung	50
	Laufende Rechnung, Artengliederung	51
	Laufende Rechnung, Funktionale Gliederung	55
	Investitionsrechnung, Zusammenzug	89
	Investitionsrechnung, Artengliederung	90
	Investitionsrechnung, Detail	92
	Bestandesrechnung	105
	Bestandesrechnung, Zusammenzug	105
	Bestandesrechnung, Detail	107
	Verzeichnisse	112

1 | Vorwort des Gemeindepräsidenten



Geschätzte Mitbürgerinnen und Mitbürger

Vor rund einem halben Jahr durfte ich Ihnen mit dem Bericht zum Voranschlag 2012 und dem Finanzplan 2012-2016 die ersten Elemente des neu gestalteten Berichtskonzepts des Gemeinderates an die Einwohnerschaft vorstellen. Mit dem vorliegenden Bericht zur Rechnung 2011 schliesst sich der Kreis der finanziellen Berichterstattung.

In den Vorjahren stand naturgemäss die detaillierte Erläuterung des Rechnungsabschlusses im Mittelpunkt des Berichtes zur Jahresrechnung. Neu finden vermehrt analytische Elemente Eingang in die Berichterstattung, um Ihnen, geschätzte Mitbürgerinnen und Mitbürger, den Blick für das Wesentliche und das Verständnis für die Gesamtzusammenhänge zu erleichtern. Analog dem Bericht zum Voranschlag ergänzen graphische Darstellungen die Textpassagen und schaffen so zusätzliche Transparenz und ein besseres Verständnis für die Entwicklungen unserer Gemeinde.

Das Jahr 2011 hat sowohl den Gemeinderat, als auch die Verwaltung, vor grosse Herausforderungen gestellt. Neben der Berücksichtigung externer Vorgaben, wie die Einführung der Pflegefinanzierung, die Übertragung der Sekundarschulbauten an den Kanton, oder die Auswirkungen des Entlastungspakets 12/15 des Kantons, um nur einige zu nennen, galt es, die vom Gemeinderat initialisierte Reform der Verwaltungsorganisation umzusetzen. So wurden im vergangenen Jahr grosse Fortschritte bei der Professionalisierung der Verwaltung erzielt. Deshalb bin ich der festen Überzeugung, dass die Einwohnergemeinde Münchenstein heute wesentlich besser für die Aufgaben der Zukunft gerüstet ist, als noch vor Jahresfrist. Dass bei derart grossen Aufgaben nicht immer alles im ersten Anlauf perfekt gelingt, liegt in der Natur der Sache. So sind zeitweilige Rückschläge natürliche Weggefährten des Wandels. Sie bilden aber auch immer wieder die Chance inne zu halten und über den eingeschlagenen Weg nachzudenken.

In Anbetracht der schwierigen Ausgangslage erfüllt es mich mit besonderer Freude, Ihnen zum Abschluss meines Präsidiums ein ausgeglichenes Ergebnis 2011 unterbreiten zu dürfen.

Mein Dank geht ganz besonders an unsere Mitarbeiterinnen und Mitarbeiter, ohne deren Fleiss und Engagement das angestrebte Ziel nicht erreichbar gewesen wäre, und an Sie, geschätzte Mitbürgerinnen und Mitbürger, für das über all die Jahre entgegengebrachte Vertrauen.

Meinen Dank möchte ich aber auch meiner Kollegin und meinen Kollegen im Gemeinderat für die langjährige, gute und konstruktive Zusammenarbeit aussprechen.

Ich wünsche Ihnen viel Freude beim Studium der Unterlagen.

Münchenstein, im April 2012

W. Banga
Gemeindepräsident

2 | Würdigung der Rechnung und Zusammenfassung

Einleitung

Die vorliegende Berichterstattung zur Jahresrechnung 2011 setzt die mit dem Voranschlag 2012 eingeleitete Neuausrichtung der finanziellen Berichterstattung nahtlos fort.

Struktur und Aufbau sind identisch mit der Berichterstattung zum Voranschlag 2012. Ergänzend finden sich Erläuterungen zur Bestandesrechnung und zum Verzeichnis der Eventualverbindlichkeiten und -guthaben, welche nicht Gegenstand des Voranschlages sind.

Der Schlussteil der Berichterstattung bildet wie gewohnt das umfangreiche Zahlenmaterial zur Jahresrechnung 2011.

Erläuterung des Ergebnisses 2011 im Vergleich zum Budget 2011

Die vom Gemeinderat zur Genehmigung unterbreitete Jahresrechnung 2011 schliesst bei einem Gesamtertrag von **Fr. 50'561'816** mit einem **Ertragsüberschuss** von **Fr. 68'474** (Budget + Fr. 209'700) ab. Der Gemeinderat beantragt der Gemeindeversammlung, den Ertragsüberschuss von **Fr. 68'474** (Vorjahr Fr. 1'601'753) dem Eigenkapital zuzuweisen, welches damit neu **Fr. 10'240'330** (Vorjahr Fr. 10'171'856) beträgt.

Abbildung 1 zeigt die Entwicklung des Eigenkapitals und der Ergebnisse seit 2007.

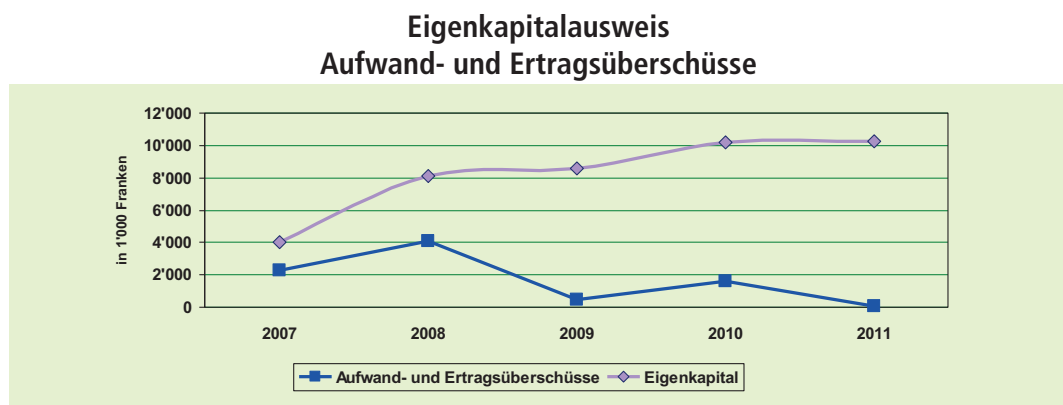


Abbildung 1

Analog der Praxis der Vorjahre wurden zulasten des Rechnungsergebnisses 2011 bereits namhafte Zuweisungen in die Vorfinanzierungen (Rückstellungskonten mit Eigenkapitalcharakter) getätigt (Gewinnverwendung). Das ausgewiesene Ergebnis 2011 von Fr. 68'474 stellt somit ein Nettoergebnis dar. Aus der Rechnung 2011 wurden **Fr. 869'756** den Vorfinanzierungen zugewiesen (Vorjahr Fr. 1'535'611). Bei den Zuweisungen handelt es sich im Wesentlichen um die aus den Liegenschaftsverkäufen erzielten Buchgewinne. Der effektiv im 2011 erzielte Ertragsüberschuss beträgt somit bereinigt **Fr. 938'230** (Vorjahr Fr. 3'137'364).

Das Ergebnis der Rechnung 2011 reiht sich in die Reihe der Ertragsüberschüsse der letzten Jahre ein (Abbildung 1). Während das Ergebnis der Rechnung 2010 ganz wesentlich durch den um Fr. 1'503'000 tieferen Finanzausgleich entlastet wurde, finden sich in der Rechnung 2011 eine Vielzahl von Budgetabweichungen, die zu dem vorliegenden Ergebnis geführt haben:

Beim **Personalaufwand** sind folgende, wesentliche Sondereffekte zu verzeichnen:

- Erstmals wurde eine Rückstellung für ausstehende Ferienguthaben und Gleitzeitsaldi gebildet (**a + Fr. 230'000**).
- Durch die hohe Nachfrage nach Kindertagesbetreuungen ergab sich eine Überschreitung der Personalkosten für Tagesfamilien (**a + Fr. 105'000**).
- Die Abgrenzung der Kosten aufgrund des Austritts der Abteilungsleiterin Soziale Dienste belastet den Personalaufwand 2011 (**a + Fr. 77'000**).
- In Analogie zum Budget wurden die Löhne des Beschäftigungsprogramms als Personalaufwand (Kostenart 301 und 305) ausgewiesen, obwohl diese sachrichtig als Dienstleistung (Kostenart 318) zu verbuchen wären (**a + Fr. 243'000**).
- Durch die entfallene Teuerungszulage von 0.8% wurde der Personalaufwand entlastet (**a - Fr. 79'000**).
- Bei der schulergänzenden Betreuung war mit einer deutlich höheren Nachfrage gerechnet worden (**a - Fr. 60'000**).
- Durch den Verkauf des Sekundarschulhauses Lärchenstrasse an den Kanton per 1.8.2011 reduzieren sich die Personalkosten für Reinigung und Abwärtsdienstleistungen (**a - Fr. 67'000**).
- Der Personalaufwand für das Friedhofpersonal fiel in Folge Personalwechsel und einer längeren Vakanz tiefer aus (**a - Fr. 52'000**).

Die Einführung der neuen **Pflegefinanzierung** hat im Übergangsjahr 2011 zu einer nicht budgetierten Kostensteigerung geführt (**a + Fr. 164'500**).

Die Überwälzung der Kosten bei den **Ergänzungsleistungen für AHV- und IV-Renten** durch den Kanton verursachten substantielle Mehrkosten (**a + Fr. 195'600**).

Der **horizontale Finanzausgleich** 2011 fiel aufgrund der Reduktion der Steuerkraft Münchens teils deutlich günstiger aus (**a - Fr. 511'400**).

Die **Sonderlastenabgeltung** liegt deutlich unter Budget (**e - Fr. 398'000**) und sogar unter dem Niveau der Rechnung 2010.

Der Nettoeffekt bei den **Steuern** aus höheren Einnahmen bei den natürlichen Personen und Mindereinnahmen bei den juristischen Personen hat zu Nettomindererträgen geführt (**e - Fr. 494'000**).

Die nicht budgetierten **Buchgewinne aus Veräusserung von Immobilien** wurden durch die Zuweisung in die Vorfinanzierung ausgeglichen (**e + Fr. 459'700**).

Die **Auflösung der Defizitgarantie** des Kantons für das Wohnheim für Asylsuchende hat zu einem ausserordentlichen Ertrag geführt, welcher durch die Einlage in die Vorfinanzierung neutralisiert wurde (**e + Fr. 350'000**).

Im Rahmen der **Bereinigung der Buchhaltung** mussten Korrekturen auf Vorjahrespositionen ohne Wert vorgenommen werden. Dazu gehören die Ausbuchung kapitalisierter Migros Beiträge für die Primarschule (**a + Fr. 100'000**) sowie die Ausbuchung in der Rechnung 2010 kapitalisierter Kostenbeiträge für Drogentherapien und Massnahmen (**a + Fr. 88'400**).

Analog der Vorjahre hat der Gemeinderat im Rahmen seiner **Finanzkompetenz** zusätzliche Ausgaben zulasten der Rechnung 2011 beschlossen (**a + Fr. 200'400** (Vorjahr Fr. 365'800)).

Betrachtet man das Ergebnis der Rechnung 2011 aus der Sicht der Funktionalen Gliederung der Verwaltungsrechnung, so stellt man fest, dass die grössten negativen Abweichungen zum Budget 2011 beim Aufgabenbereich **Finanzen und Steuern** (**e - Fr. 628'900**) und bei der Sozialen Wohlfahrt (**a + Fr. 593'100**) zu verzeichnen sind.

Nur durch substantielle Kostenunterschreitungen in den anderen Aufgabenbereichen, wie **Verkehr** (**a - Fr. 364'862**), **Bildung** (**a - Fr. 307'884**) oder **Umwelt und Raumplanung** (**a - Fr. 240'642**) konnte der Ertragsüberschuss der Rechnung 2011 realisiert werden.

Spezialfinanzierungen

Allgemeines

Bei den Spezialfinanzierungen handelt es sich um selbständige, geschlossene Rechnungskreise innerhalb der Einwohnerrechnung. Im Gegensatz zur Einwohnerrechnung werden sie nicht über Steuereinnahmen finanziert, sondern über Abgaben und Gebühren. Um das Ergebnis der Einwohnerkasse nicht zu beeinflussen, werden die Spezialfinanzierungen innerhalb ihres Rechnungskreises durch Einlagen oder Entnahmen aus den jeweiligen Kapitalkonten der Spezialfinanzierung ausgeglichen. Die Ergebnisse der Spezialfinanzierungen sind nicht Bestandteil des Ergebnisses der Einwohnerkasse.

Im Gegensatz zur Einwohnerrechnung, in welcher das Verwaltungsvermögen mit 10% auf dem Buchwert per 1.1. abgeschrieben wird, beträgt der Abschreibungssatz bei den Spezialfinanzierungen 8%.

700 Wasserversorgung

Die Spezialfinanzierung der Wasserversorgung schliesst per Ende 2011 mit einem **Aufwandüberschuss** von **Fr. 126'081** ab. Damit liegt das Ergebnis um Fr. 12'281 (-10.8%) unter dem Voranschlag 2011. Aufgrund des Aufwandüberschusses der Rechnung 2011 reduziert sich das Eigenkapital per 31.12.2011 auf **Fr. 3'418'091**.

Im Jahr 2011 wurden in der Wasserkasse Investitionen von **Fr. 283'098** getätigt. Aufgrund des Überschusses durch die Investitionsbeiträge von **Fr. 319'772** ergeben sich für 2011 Nettoinvestitionen von **- Fr. 36'674**. Dieser Überschuss wird zur Direktabschreibung des Verwaltungsvermögens verwendet. Per Ende 2011 beträgt der Saldo des Verwaltungsvermögens der Wasserkasse **Fr. 3'130'212**.

710 Abwasserbeseitigung

Die Spezialfinanzierung Abwasserbeseitigung erzielte im 2011 einen **Ertragsüberschuss** von **Fr. 24'023**, welcher um Fr. 87'023 über dem Budget und um Fr. 294'154 über dem Ergebnis der Rechnung 2010 liegt. Dieses erfreuliche Ergebnis führt zu einem Zuwachs beim Eigenkapital der Abwasserkasse, welches per 31.12.2011 **Fr. 12'470'372** beträgt. Der Saldo der Vorfinanzierungen der Abwasserkasse ist mit **Fr. 398'134** unverändert.

Im 2011 belief sich die Bruttoinvestitionssumme der Abwasserkasse auf **Fr. 988'694**. Die Anschlussbeiträge betragen **Fr. 491'982**. Daraus resultieren Nettoinvestitionen von **Fr. 496'712**. Durch die geringe Selbstfinanzierung von **Fr. 132'023** resultiert ein Finanzierungsfehlbetrag von **Fr. 364'689**, welcher dank der komfortablen Eigenkapitalsituation der Abwasserbeseitigung als unproblematisch bezeichnet werden kann. Der Selbstfinanzierungsgrad beträgt im 2011 **26.6%**. Das Verwaltungsvermögens der Abwasserbeseitigung weist per Ende 2011 einen Stand von **Fr. 1'738'707 auf**.

720 Abfallbeseitigung

Die Spezialfinanzierung Abfallbeseitigung schliesst die Rechnung 2011 mit einem **Ertragsüberschuss** von **Fr. 145'472** ab. Er fällt damit um Fr. 103'272 höher aus, als budgetiert, liegt aber um Fr. 38'147 unter dem Ertragsüberschuss der Rechnung 2010.

Durch die in den letzten Jahren angefallenen Ertragsüberschüsse wuchs das Eigenkapital per 31.12.2011 auf **Fr. 659'502** an.

Für die Abfallbeseitigung wurden im 2011 keine Investitionen getätigt (Budget: Fr. 0). Die Abfallbeseitigung verfügt über kein bilanziertes Verwaltungsvermögen.

3 | Antrag des Gemeinderates

Der Gemeindeversammlung wird beantragt, die **Jahresrechnung 2011**, umfassend die Laufende Rechnung, die Investitionsrechnung, die Bestandesrechnung und den Anhang, mit einem Ertragsüberschuss von **Fr. 68'474** zu genehmigen. Der Ertragsüberschuss der Jahresrechnung 2011 wird dem Eigenkapital zugewiesen.

Münchenstein, 24. April 2012

4 | Bericht der Rechnungsprüfungskommission zur Jahresrechnung 2011

Als Kontrollorgan der Gemeindefinanzverordnung vom 24. November 1998 sowie der Gemeindeordnung vom 13. September 1999 haben wir die Buchführung und die Jahresrechnung (Laufende Rechnung, Investitions- und Bestandesrechnung) der Einwohnergemeinde Münchenstein für das am **31. Dezember 2011** abgeschlossene Geschäftsjahr überprüft.

Für die Jahresrechnung ist der Gemeinderat verantwortlich. Die Aufgabe der Rechnungsprüfungskommission ist so festgeschrieben, diese zu **prüfen** und zu **beurteilen**. In Bezug auf Befähigung und Unabhängigkeit bestätigen wir, diesen Anforderungen zu entsprechen.

Der Prüfungsumfang ist klar geregelt und erfolgte ususgemäss nach den geltenden Bestimmungen des Finanzhaushaltgesetzes, wonach eine Prüfung so zu planen und durchzuführen ist, dass wesentliche Fehlaussagen in der Jahresrechnung mit angemessener Sicherheit erkannt werden. Dabei sollen allfällige Kontrollrisiken festgehalten und mit geeigneten Massnahmen reduziert werden. Geprüft haben wir die Posten und Angaben der Jahresrechnung 2011 mittels Analysen und Erhebungen auf der Basis von Stichproben. Ferner beurteilten wir die Anwendung der massgebenden Rechnungslegungsgrundsätze, die wesentlichen Bewertungsentscheide sowie die Darstellung der Jahresrechnung als Ganzes. Zusätzlich holten wir bei den fachverantwortlichen Personen relevante Aussagen und Dokumentation ein, verbunden mit der jeweiligen Überprüfung auf Korrektheit.

Wir sind der Auffassung, dass unsere Prüfung eine ausreichende Grundlage für unsere Beurteilung bildet.

Der Voranschlag 2011 sah einen Ertragsüberschuss in der Höhe von CHF 209'700.-- vor. Abgeschlossen wird das Berichtsjahr nun mit einem Ertragsüberschuss von CHF 68'474.23, und kann somit als ausgeglichen bezeichnet werden. Das Umsatzvolumen beträgt aufwandwie ertragsseitig rund CHF 50'500'000.--. In den Erläuterungen des Ergebnisses 2011 versus Budget 2011 werden die wichtigsten Budgetabweichungen aussagekräftig erörtert. Erwähnenswert sicher: erstmals wurde eine Rückstellung für ausstehende Ferienguthaben und Gleitzeitsaldi im Umfang von CHF 230'000.-- gebildet (höherer Personalaufwand); bei den Quellensteuern wurden gesamthaft rund CHF 564'000.-- mehr vereinnahmt. Darin enthalten ist ein Sondereffekt von CHF 369'000 weil periodengerecht abgerechnet wurde und jetzt einmalig fünf Quartale mitberücksichtigt sind.

In der Bestandesrechnung sind die flüssigen Mittel vollständig nach- respektive ausgewiesen. Die RPK hat sich die Geschäftsbeziehungen der im Anhang aufgeführten Post- und Bankkonti bestätigen lassen und dabei ebenfalls die Unterschriftenregelungen überprüft.

Gemäss unserer Beurteilung entsprechen die Buchführung und die Jahresrechnung den geltenden Bestimmungen.

Die vorliegende Jahresrechnung empfehlen wir zur Genehmigung.

Wir weisen darauf hin, dass der Gemeinderat die definitive Jahresrechnung erst am 24. April 2012 verabschiedet hat, und der Bericht der RPK bereits am 11. Mai 2012 abgegeben werden musste. Deshalb sind bei der Drucklegung der vorliegenden Jahresrechnung die Prüfungen noch nicht vollständig abgeschlossen. Für den Fall, dass unsere Prüfungsarbeiten bis zum Datum der Gemeindeversammlung wesentliche Beanstandungen ergeben, werden wir diese an der Gemeindeversammlung darlegen.

Münchenstein, 8. Mai 2012

Die Rechnungsprüfungskommission

Hans-Peter Stebler (Präsident)

Fritz Hänni (Vizepräsident)

Yvette Harder Berger

Roland Auderset

Fredy Hamann

5 | Artengliederung Laufende Rechnung

Aufwand

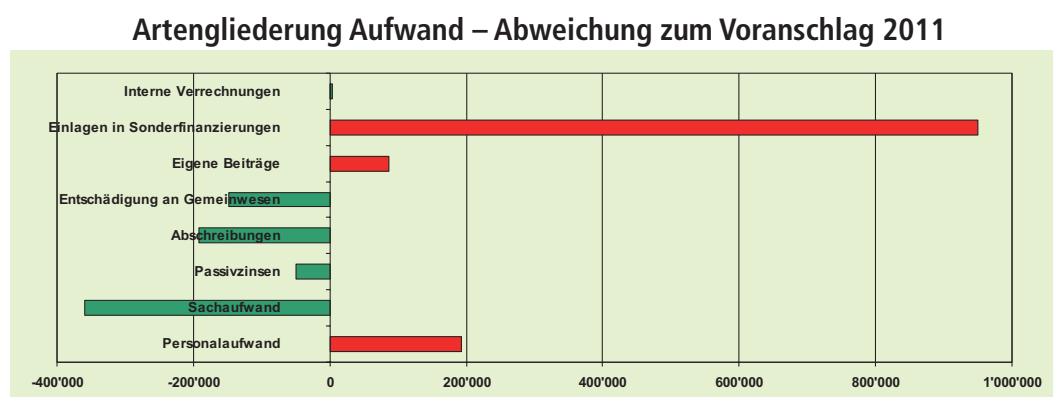


Abbildung 2

In der Artengliederung sind auf der Aufwandseite gegenüber dem Voranschlag 2011 folgende wesentlichen Veränderungen (Betrag in Klammern) festzustellen:

30 Personalaufwand (a + Fr. 192'704)

Bei einem Gesamtpersonalaufwand von Fr. 22'494'304 beträgt die Budgetabweichung mit Fr. 192'704 lediglich 0.9%. Die Entwicklung des Personalaufwandes zeigt aber für 2011 ein sehr heterogenes Bild. Die untenstehende Aufstellung gibt einen Überblick über die Verteilung der Kostenverschiebungen zum Budget 2011.

KST	Bezeichnung	Abweichung in Fr.
alle	Rückst. für Ferien und Gleitzeitguthaben	+ 230'000
alle	Entfallene Teuerungszulage Verwaltungspersonal	- 76'200
210.301	Neue 50% Stelle Sozialpädagogik	+ 19'400
244.301	Übertragene Stelle Abwart Lärchen auf Kanton	- 67'000
303.301	Minderkosten Bibliothek	- 7'300
540.301	Mehrkosten Tagesheim	+ 25'300
540.301	Mehrkosten Tagesfamilien	+ 105'000
540.301	Mehrkosten Koordination	+ 16'000
540.301	Minderkosten schulergänzende Betreuung	- 62'000
581.300	Mehrkosten Sozialberatung	+ 93'500
586.301	Mehrkosten Beschäftigungsprogramme	+ 243'400
620.301	Minderkosten Werkhof	- 85'700
740.301	Minderkosten Friedhof	- 55'000
xxx.302	Minderkosten Löhne Lehrkräfte	- 54'300
xxx.305	Minderkosten Sozialversicherungsbeiträge	- 170'000
alle	Übrige	+ 30'300
	SALDO TOTAL	+ 192'700

Unter die Rubrik Kostenabgrenzungen fallen die erstmals gebildeten Rückstellungen für nicht bezogene Ferien- und Gleitzeitguthaben (a + Fr. 230'000) sowie die Kosten aus dem Abgang der ehemaligen Leiterin Sozialdienste (a + Fr. 77'000). Da es sich hier jeweils um finanzielle Verpflichtungen der Gemeinde gegenüber dem Personal handelt, ist eine Abgrenzung zwingend vorzunehmen.

In Analogie zum Budget und zum Vorjahr wurden die Löhne des Beschäftigungsprogramms (a + Fr. 243'000) als Personalaufwand ausgewiesen, obwohl diese sachrichtig als Dienstleistung zu verbuchen wären. Im Budget und der Rechnung 2012 werden diese Kosten unter der Kategorie 586.318 Dienstleistungen ausgewiesen.

Berücksichtigt man zusätzlich die Kostenzunahme im Bereich Kind, Jugend und Familie (netto a + Fr. 84'300), so zeigt sich, dass die Personalkosten für das allgemeine Verwaltungspersonal und das Personal der Bauverwaltung sowie des Lehrkörpers im Bereich Kindergarten und Primarschule deutlich unter den budgetierten Kosten abschliessen. Diese Kostenunterschreitungen sind auf den entfallenen Teuerungsausgleich, verschiedene Vakanzen, die Übertragung von Kosten für das Abwärts- und Reinigungspersonal des Schulhauses Lärchenstrasse auf den Kanton per 1.8.2011, aber auch auf die Verjüngung der Personalstruktur zurückzuführen.

31 Sachaufwand (a - Fr. 358'884)

Insgesamt konnten die budgetierten Sachaufwendungen um Fr. 358'884 unterschritten werden. Davon entfallen rund Fr. 174'000 der Einsparungen auf Mobilien, Maschinen und Fahrzeugkosten. Diese gliedern sich in die Bereiche Feuerwehr mit Einsparungen in der Höhe von rund Fr. 21'000, in den Zivilschutz mit rund Fr. 56'000 (Verschiebung der Erweiterung der Telematikanlage ins 2012), in den reduzierten Unterhalt des Sekundarschulhauses um Fr. 67'000 (Übernahme durch den Kanton per 1.8.2011) sowie in den reduzierten Unterhalt der Sportanlagen und des Werkhofs mit rund Fr. 25'300.

Einsparungen in der Höhe von rund Fr. 196'000 konnten beim baulichen Unterhalt durch Dritte erzielt werden. Davon betreffen rund Fr. 125'000 die reduzierten Unterhaltskosten bei den Schulgebäuden. Der Rest der Einsparungen verteilt sich über die verschiedenen Dienststellen. Sie sind das Ergebnis einer strikten Kostenkontrolle. Deutliche Mehraufwendungen waren im Abwasserbereich festzustellen (a + Fr. 58'000), welche auf die ausserplanmässige Sanierung von Kanalisationsanschlüssen bei Privaten zurückzuführen sind. Ein Grossteil dieser Kosten konnte an die Eigentümer der Liegenschaften weiterverrechnet werden.

Mehrkosten von Fr. 42'000 sind bei den Mietkosten zu verzeichnen. Der Hauptanteil betrifft die neue Mietgebühr für den Pavillon Loog, welche mit der Übernahme der Sekundarschulbauten durch den Kanton per 1.8.2011 vertraglich vereinbart worden war. Zusätzlich ergaben sich aus der MWST.-Revision im Frühling 2011 nicht budgetierte Vorsteuerkürzungen im Umfang von Fr. 47'800.

32 Passivzinsen (a - Fr. 49'518)

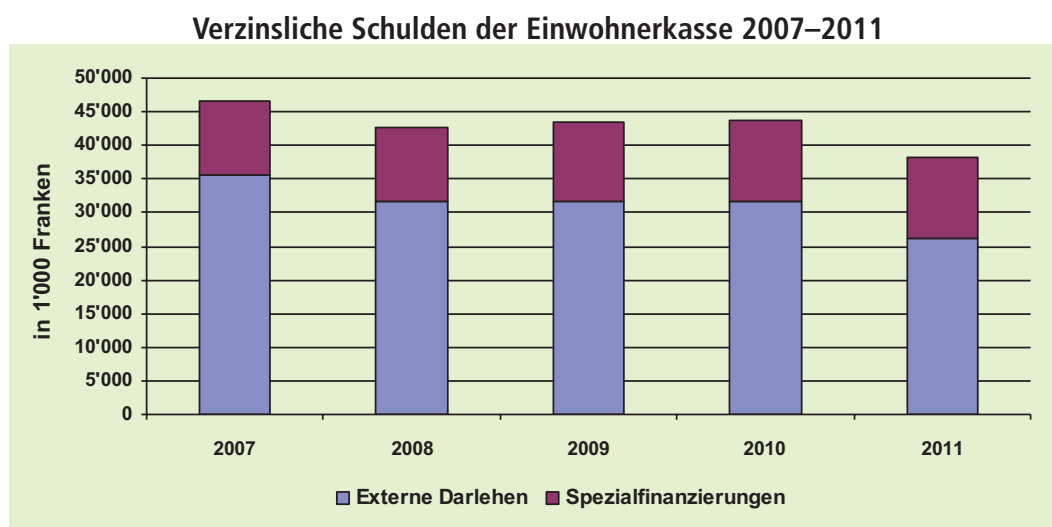


Abbildung 3

Wie aus Abbildung 3 ersichtlich ist, hat sich der Gesamtsaldo der verzinslichen Schulden der Einwohnerkasse im 2011 deutlich zurückentwickelt. Da im 2011 15.4 Mio. Franken an langfristigen Darlehen ausgelaufen sind, wurde die Gelegenheit genutzt, überflüssige Liquidität abzubauen und sich deutlich günstiger zu refinanzieren. Im Budget 2011 war ein grosser Teil dieser Entwicklungen bereits berücksichtigt worden, weshalb der budgetierte Zinsaufwand nur um rund Fr. 21'000 unterschritten werden konnte. Per Ende 2011 beträgt der Saldo der externen langfristigen Darlehen Fr. 26'200'000 gegenüber Fr. 31'600'000 per Ende 2010. Die Laufzeiten der Darlehen bewegen sich zwischen 2013 bis 2022.

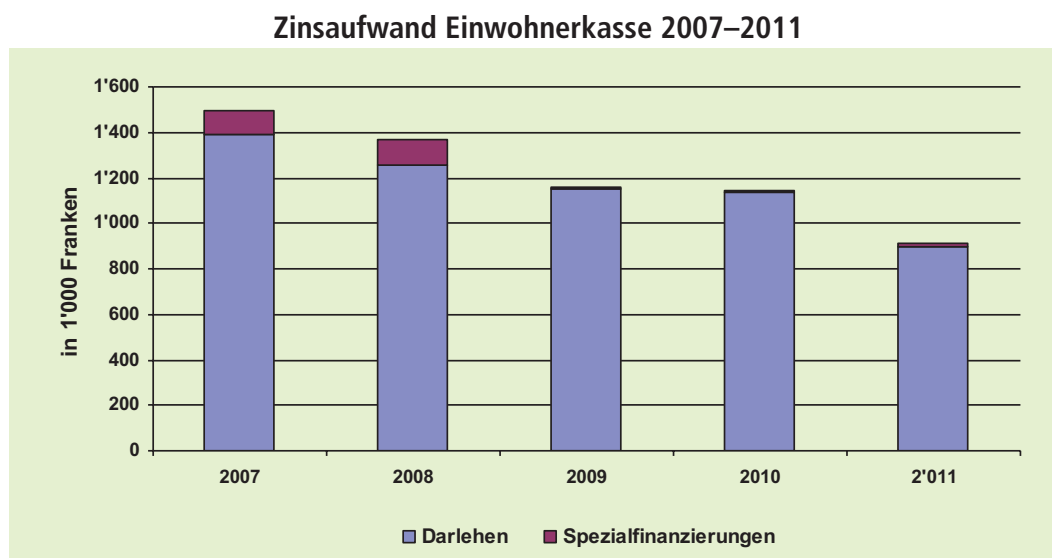


Abbildung 4

Gegenüber den Spezialfinanzierungen beträgt der Saldo der verzinslichen Schulden rund Fr. 12'077'000 gegenüber Fr. 12'110'300 per Ende 2010. Die Refinanzierung der Einwohnerkasse bei den Spezialfinanzierungen erfolgt zu Marktkonditionen, wodurch die Zinsbelastung für die Einwohnerkasse auf einem akzeptablen Niveau gehalten werden kann.

Durchschnittlicher Zinssatz der Einwohnerkasse 2007–2011

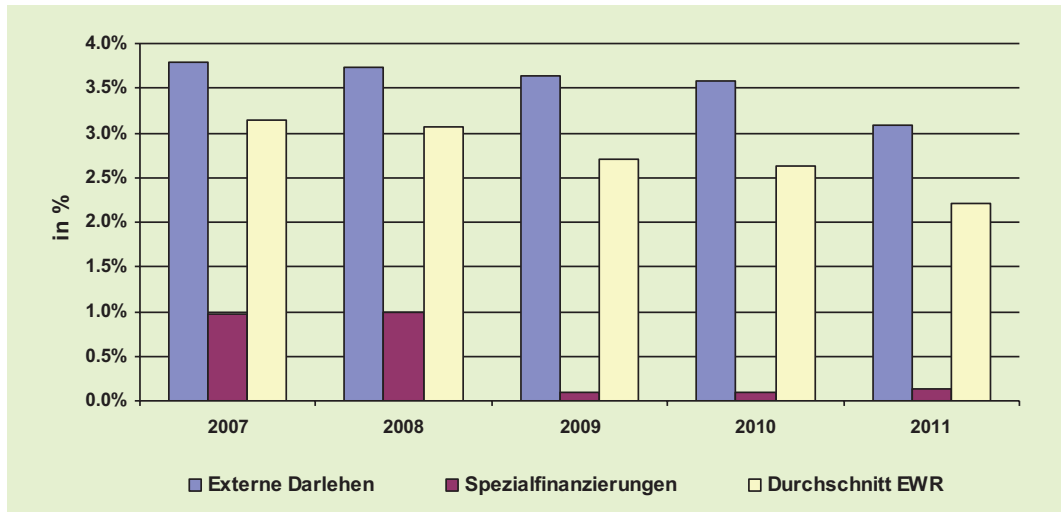


Abbildung 5

Gesamthaft konnte der Zinsaufwand gegenüber dem Budget um Fr. 49'518 tiefer gehalten werden. Dazu beigetragen haben die Vergütungszinsen auf Steuervorauszahlungen, welche um Fr. 28'600 tiefer ausgefallen sind, als budgetiert. Im Vergleich zur Rechnung 2010 ist der Rückgang der Vergütungszinsen noch markanter und beträgt rund Fr. 41'000.

Der durchschnittliche Fremdkapitalzinssatz der Einwohnerkasse belief sich im 2011 auf 2.2%, der durchschnittliche Zinssatz bei den Fremddarlehen lag bei 3.1%, Tendenz weiter sinkend.

33 Abschreibungen (a - Fr. 193'877)

Das Total der Abschreibungen liegt um Fr. 193'877 unter Budget. Die wesentlichsten Veränderungen betreffen:

- Entfallene Abschreibungen auf dem Beitrag zur BLT Linie 10. Diese Investition verschiebt sich ins 2013 und wird erstmals im 2014 abschreibungswirksam (a - Fr. 241'400).
- Zunahme der Abschreibungen auf Steuerausständen (a + Fr. 94'265). Im 2011 mussten aufgrund eingegangener Verlustscheine überdurchschnittlich viele Steuerausstände aus alten Jahren abgeschrieben werden.

35 Entschädigungen an Gemeinwesen (a - Fr. 147'403)

Die Entschädigungen an den Kanton schliessen um rund Fr. 121'000 besser ab, als budgetiert. Der grösste Anteil der Einsparungen ist auf die reduzierten Abwassergebühren von rund Fr. 111'000 zurückzuführen.

Die Beiträge an andere Gemeinden lagen um rund Fr. 36'000 unter Budget. Hier ist der grösste Teil der Differenz (a - Fr. 31'600) auf reduzierte Kosten für auswärtige Schüler zurückzuführen. Im Rahmen der Budgetierung war man noch von Fällen ausgegangen, die im 2011 nicht voll zur Anwendung kamen.

36 Eigene Beiträge (a + Fr. 87'046)

Die Eigenen Beiträge im Gesamtbetrag von Fr. 13'819'945 weisen per Saldo eine Kostensteigerung von Fr. 87'045 gegenüber dem Budget und von Fr. 1'141'435 gegenüber der Rechnung 2010 auf. Folgende wesentliche Gründe haben zu dieser Entwicklung geführt:

Bei den **Beiträgen an den Kanton** ist in der Summe nur eine geringe Unterschreitung von Fr. 16'322 zu verzeichnen.

Unter der Rubrik **Gemeinden** wird der Horizontale Finanzausgleich, welcher auf dem seit dem 1. Januar 2010 gültigen neuen Finanzausgleichsgesetz beruht, ausgewiesen. Der neue horizontale Finanzausgleich regelt den finanziellen Ausgleich der Gemeinden untereinander. Aufgrund der reduzierten Steuerkraft Münchensteins, liegt der effektive Beitrag um Fr. 511'425 tiefer, als budgetiert.

Die Beiträge an **Private Institutionen** überschreiten das Budget 2011 per Saldo um Fr. 404'044. Signifikante Verschiebungen ergaben sich aus der neuen Pflegeversicherung von a + Fr. 164'500, den gestiegenen Betreuungskosten für Asylsuchende von a + Fr. 382'000 sowie der Reduktion der Beiträge an die Spitex von a - Fr. 101'000, welche auf interne Kostenoptimierungen bei der Spitex zurückzuführen ist.

Die Beiträge an die Privaten Haushalte fallen um Fr. 210'748 höher aus, als budgetiert. Die Nettozunahme ergibt sich aus Mehraufwendungen nach dem Sozialhilfe- und dem AHV-Gesetz von (a + Fr. 274'300) und reduzierten Mietzuschüssen von rund (a - Fr. 62'000).

38 Einlagen in Sonderfinanzierungen (a + Fr. 949'436)

Die Einlagen in die Sonderfinanzierungen in der Rechnung 2011 betragen Fr. 1'075'636. Sie fallen gegenüber dem Budget 2011 um Fr. 949'436 höher aus. Die Zunahme ist zum überwiegenden Teil auf die Einlage der nicht budgetierten Buchgewinne aus dem Erlös von Liegenschaftsverkäufen in der Höhe von Fr. 459'700, die Einlage der nicht budgetierten Schlusszahlung des Kantons von Fr. 350'000 für das Wohnheim für Asylsuchende sowie die Einlage der Budgetüberschüsse aus der Abwasser- und der Abfallbeseitigung im Umfang von rund Fr. 127'000 zurückzuführen.

39 Interne Verrechnungen (a + Fr. 3'638)

Die Internen Verrechnungen liegen praktisch auf Höhe des Budgets 2011. So erfolgten die Verrechnungen der Personal- und Sachkosten zu den budgetierten Werten. Die kleine Abweichung ist auf die Zinserhöhung des intern verrechneten Zinses zwischen der Einwohnerrechnung und den Spezialfinanzierungen zurückzuführen. Bei einem Guthaben einer Spezialfinanzierung gegenüber der Einwohnergemeinde gelangt ein Zinssatz von 0.125% zur Anwendung. Im Falle eines Guthabens der Einwohnergemeinde gegenüber einer Spezialfinanzierung wurde in der Rechnung 2011 ein Zinssatz von 2.5% verrechnet. Diese Zinssätze entsprechen den aktuellen Konditionen der Einwohnergemeinde bei einer Refinanzierung, respektive Anlage auf dem Kapitalmarkt.

Ertrag

Artengliederung Ertrag – Abweichung zum Voranschlag 2011

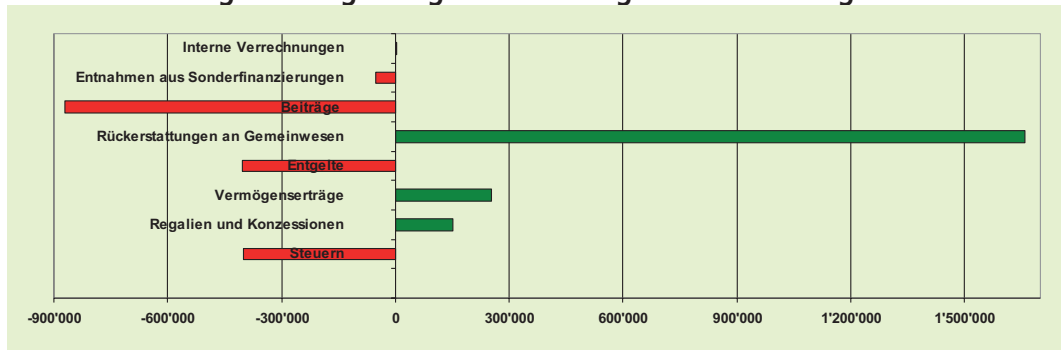


Abbildung 6

Auf der Ertragsseite sind gegenüber dem Voranschlag 2011 folgende wesentliche Veränderungen festzustellen:

40 Steuereinnahmen (e - Fr. 400'046)

Nicht zuletzt aufgrund der Steuersatzsenkungen bei den natürlichen Personen für das Steuerjahr 2011 war mit einem Rückgang der Steuereinnahmen zu rechnen.

Bei den **natürlichen Personen** ist der Rückgang der Steuereinnahmen 2011 gegenüber der Rechnung 2010 moderat ausgefallen. Insgesamt konnte sogar ein Mehrertrag von rund Fr. 342'000 gegenüber dem Budget 2011 erzielt werden. Folgende Effekte haben sich überlagert:

- Bei den Quellensteuern sind Mehreinnahmen von Fr. 564'000 gegenüber dem Budget zu verzeichnen. Davon beträgt der Effekt der geänderten Abgrenzungspraxis auf das Kalenderjahr (5 verbuchte Quartale gegenüber 4 im Vorjahr) rund Fr. 369'000.
- Für das Steuerjahr 2011 werden Mehreinnahmen (e + Fr. 176'000) gegenüber den Vorausrechnungen erwartet.
- Die Abgrenzungen für die Steuerjahre 2007 bis 2010 in der Rechnung 2010 wurden zu grosszügig bemessen, was in der Rechnung 2011 korrigiert werden musste (e - Fr. 398'000).

Die Senkung des Gemeindesteuerfusses von 61 % auf 59 % konnte durch die folgenden Faktoren grösstenteils aufgefangen werden:

- Ausgleich der Teuerung bei den Rentnern (AHV-Revisionen) im Zweijahresrhythmus.
- Positive Konjunktorentwicklung der letzten Jahre.
- Fehlender Ausgleich der kalten Progression beim Staatssteuertarif seit 2009.
- Einführung des neuen Lohnausweises im 2008.

Des Weiteren hat die Arbeitslosigkeit trotz des widrigen wirtschaftlichen Umfeldes nur minimal zugenommen.

Bei den **juristischen Personen** musste ein Rückgang von rund Fr. 1'408'000 gegenüber der Rechnung 2010 und von rund Fr. 742'000 gegenüber dem Budget hingenommen werden. Dies ist einerseits auf die schwierige Wirtschaftslage, andererseits auf den erwarteten, aber im Budget 2011 zu gering berücksichtigten Wegzug einer namhaften Münchener Unternehmung zurückzuführen.

Da noch immer grosse Unsicherheit bei der mittelfristigen Entwicklung der Wirtschaft besteht, muss auch in Zukunft mit einer hohen Volatilität der Steuern bei den juristischen Personen gerechnet werden.

41 Regalien und Konzessionen (e + Fr. 151'309)

Die positive Abweichung zum Budget 2011 ist im Wesentlichen der Gewinnbeteiligung 2010 aus der Erdgaskonzession mit der IWB zu verdanken (e + Fr. 123'000). Mit Ausnahme der Jagd- und Fischpacht, deren Erträge laut Budget erfolgten, lagen die restlichen Konzessionen ebenfalls über Budget.

42 Vermögenserträge (e + Fr. 254'038)

Bei den Vermögenserträgen sind gegenläufige Positionen zu verzeichnen:

- Die Buchgewinne auf den Anlagen des Finanzvermögens liegen um Fr. 469'253 über dem Budget 2011, da nicht budgetiert.
- Bei den Liegenschaftserträgen des Finanz- und des Verwaltungsvermögens ist ein Fehlbetrag zum Budget 2011 von rund Fr. 189'000 zu verzeichnen, welcher auf die Neuregelung mit dem Kanton bezüglich Übernahme Sekundarschulbauten und Raumnutzungskonzept Pavillon Loog & KUSPO (e - Fr. 127'000) sowie auf den Rückgang der Einnahmen aufgrund der verkauften Baurechtspartellen und Liegenschaften zurückzuführen ist.
- Die Verzugszinsen bei den Steuern liegen Fr. 41'000 unter Budget. Hier zeigt sich der Effekt aus den gesteigerten Inkassobemühungen und dem Abbau der offenen Steuerveranlagungen der Vorjahre sowie der generell kürzeren Durchlaufzeiten bei den Steuerveranlagungen.

43 Entgelte (e - Fr. 403'109)

Bei den Entgelten handelt es sich mit Fr. 11'710'491 um die zweitgrösste Ertragsposition nach den Steuereinnahmen. Die wesentlichsten Abweichungen zum Budget sind auf folgenden Positionen zu verzeichnen:

Die **Verkaufserlöse** liegen um Fr. 91'700 über Budget. Diese Mehreinnahmen wurden in der Spezialfinanzierung Abfallbeseitigung erreicht, da die Nettoerlöse für Karton, Altpapier und Altglas deutlich besser abgeschnitten haben, als erwartet.

Hingegen sind bei den **Rückerstattungen** Mindereinnahmen von Fr. 657'500 zu verzeichnen:

- Bei der Feuerwehr wurden für Fr. 40'000 Rückerstattungen gegenüber Dritten budgetiert. Die weiterverrechneten Kosten wurden aber unter der Rubrik Dienstleistungen verbucht, was buchhalterisch zu einer Ertragsminderung von Fr. 40'000 geführt hat.
- Im Bereich der Musikschule waren EO-Rückerstattungen von Fr. 35'000 budgetiert worden, welche sich nicht realisiert haben. Zudem musste eine Abgrenzung für Taggelder aus dem Vorjahr im Umfang von Fr. 15'000 aufgelöst werden, welcher keine Eingänge gegenüberstanden. Insgesamt hat dies zu Mindereinnahmen von rund Fr. 50'000 geführt.
- Ebenfalls deutlich über Budget liegen die Rückerstattungen der Eltern bei der Kinder- und Jugendzahnpflege (e + Fr. 191'000). Dies ist eine Folge der Abgrenzungen zum Vorjahr (verspätete Abrechnungen von Zahnärzten im 2011 für Leistungen aus 2010) und der gestiegenen Nachfrage nach zahnärztlichen Leistungen.
- Im Bereich Kind, Jugend und Familie liegen die Rückerstattungen um Fr. 104'000 unter Budget. Überschätzten Einnahmen bei der schulergänzenden Betreuung (e - Fr. 48'000) und Mindereinnahmen aufgrund vermehrter Anwendung der Minimaltarife haben zu dieser Budgetunterschreitung geführt.
- Die grösste Abweichung bei den Rückerstattungen ergibt sich aus dem Bereich der Unterstützungen gemäss Sozialhilfegesetz (e - Fr. 943'900), während bei den Rückerstattungen der Krankenkassenprämien Mehreinnahmen von Fr. 213'500 zu verzeichnen waren.
- In den Vorjahren wurden unter der Position Rückerstattungen u.a. die Rückerstattungen der Kinder- und Ausbildungszulagen durch die FAK als Ertrag verbucht. Im Gegenzug dazu wurden die an die Erziehungsberechtigten ausbezahlten Zulagen im Personalaufwand (Sozialversicherungsbeiträge) verbucht. Da aber Kinder- und Ausbildungszulagen für den Arbeitgeber weder Aufwand noch Ertrag darstellen, führt diese Buchungspraxis zu einer unnötigen Aufblähung der Rückerstattungen und der Personalkosten. Aus diesem Grund wurde im 2011 die Buchungspraxis entsprechend geändert, was im Budgetvergleich zu entsprechenden Abweichungen führt.

45 Rückerstattungen (e + Fr. 1'660'709)

In den letzten Jahren verzeichnet Münchenstein eine stetige Zunahme an Asylbewerbern und Klienten mit Ansprüchen aus der Sozialhilfegesetzgebung. Dies führt nicht nur zu einer stetigen Zunahme der Kosten, sondern auch zu erhöhten Rückerstattungen gegenüber dem Kanton (e + Fr. 1'699'000). In diesen Mehrerträgen eingeschlossen ist die Einmalzahlung von Fr. 350'000, mit welcher sich der Kanton per Ende 2009 aus der langjährigen Defizitgarantie für das Wohnheim für Asylsuchende freigekauft hat. Dieser Posten war im Vorjahr rein transitorisch verbucht worden. Zusätzlich ist zu beachten, dass die im Budget 2011 eingestellten Beträge auf einer Hochrechnung der Laufenden Rechnung 2010 basierten.

Bei der Budgetierung wurden irrtümlich Fr. 40'000 Rückerstattungen seitens des Kantons für die schulergänzende Betreuung eingestellt. Richtig wäre gewesen, diese unter den Rückerstattungen des Bundes unter der Rubrik 46 Beiträge zu budgetieren.

46 Beiträge (e - Fr. 871'905)

Die Abweichungen unter der Rubrik Beiträge gliedern sich wie folgt:

- Aus dem Verkauf der Sekundarschulbauten Lärchenstrasse und der vertraglichen Neuregelung mit dem Kanton per 1.8.2011 resultieren Mindereinnahmen von Fr. 512'000. Im Zeitpunkt der Budgeterstellung waren die genauen Regelungen noch nicht verabschiedet, weshalb mit einem status quo budgetiert wurde.
- Wie bereits unter 45 Rückerstattungen erwähnt, erlebt Münchenstein eine stetige Zunahme bei den Sozialhilfeempfängern. Durch vermehrte Massnahmen und Beschäftigungsprogramme versucht man, möglichst viele Personen wieder in ein selbständiges und geregeltes Leben ohne Unterstützungsbeihilfen zurückzuführen. An diesen Kosten beteiligt sich der Kanton ganz wesentlich, was zu einer Zunahme von Fr. 154'000 über Budget geführt hat.
- Das Budget 2011 war unter der Annahme erstellt worden, Münchenstein erhalte über den horizontalen Finanzausgleich aufgrund der hohen Belastung im Bereich Sozialhilfe erhöhte Sonderlastenabgeltungen. Die im August 2011 eingegangene Abrechnung hat diese Erwartung jedoch nicht bestätigt. So fielen die Abgeltungen für Sonderlasten um Fr. 398'901 tiefer aus.
- Aufgrund einer Fehlabbgrenzung in den Vorjahren mussten nicht realisierbare Einnahmen bei der Primarschule durch die Migros im Umfang von Fr. 100'000 ausgebucht werden.

48 Entnahmen aus Sonderfinanzierungen (e - Fr. 50'719)

Von der Entnahme aus Vorfinanzierungen betreffen Fr. 380'000 (Budgetabweichung Fr. 0) den Ausgleich der Abschreibungen auf den Investitionsbeiträgen an das Alters- und Pflegeheim Hofmatt. Diese Entnahme geht auf den Beschluss der Gemeindeversammlung vom 7. Dezember 2009 zurück. Die Budgetabweichung ergibt sich aus den um Fr. 50'719 besseren Abschlüssen der Spezialfinanzierungen.

49 Interne Verrechnungen (e + Fr. 3'638)

Die budgetierten Personalverrechnungen erfolgten zu den budgetierten Werten. Die Abweichung von Fr. 3'638 ist auf minimale Zinsdifferenzen bei der Verzinsung der Kapitalien der Spezialfinanzierungen zurückzuführen.

6 | Investitionsrechnung der Einwohnerkasse

Die Nettoinvestitionen der Einwohnerkasse erreichen mit **Fr. 5'915'642** für 2011 im Vergleich der letzten 10 Jahre ein sehr hohes Niveau. Die effektiven Investitionen innerhalb eines Kalenderjahres ergeben sich aus der Überlagerung folgender 4 Investitionskategorien:

1. Investitionsausgaben im laufenden Jahr mit Kreditbewilligung durch das Budget.
2. Offene Kredite aus Vorjahren mit Investitionsausgaben im laufenden Jahr.
3. Sondervorlagen laufendes Jahr mit Investitionsausgaben im laufenden Jahr.
4. Investitionen im laufenden Jahr im Rahmen der gemeinderätlichen Finanzkompetenz.

Erläuterung wesentlicher Abweichungen zu den bewilligten Kreditbeträgen

Nachfolgend sollen die wesentlichen Abweichungen zu den im 2011 abgeschlossenen Kreditbeträgen auf Stufe Einzelkredit erläutert werden. Im Zahlenteil zur Jahresrechnung 2011 im Kapitel Investitionsrechnung finden sich sämtliche Detailangaben zu den Investitionsausgaben 2011. Die Erläuterungen beschränken sich auf Abweichungen > Fr. 20'000 zum ursprünglichen Kreditbetrag.

1. Budgetierte Investitionen gemäss Voranschlag 2011

Konto Nr.	Bezeichnung	Kreditbetrag Fr.	Abweichung in Fr.	Begründung
020.503.04	Renovation Wandbilder	25'000	-25'000	Das Projekt konnte aufgrund penderter Zusicherung bezüglich Subventionen durch den Kanton noch nicht weiter bearbeitet werden. Abschluss im 2012.
100.581.12	Zustandserfassung gemeindeeigene Liegenschaften	120'000	-67'712	Die Zustandserfassung konnte zum grössten Teil Ende 2011 erfolgen. Mit Verzögerung wurde der Teil Energieeinsparungen und Eignung der Dächer für Photovoltaik erst im März 2012 abgeschlossen.

242.501.08	Kanalsanierung Schulhaus Neue Welt	180'000	-51'701	Der bewilligte Investitionskredit basierte auf der Annahme, dass sämtliche Hauptleitungen undicht sind und mittels Inliner saniert werden müssen. Eine durch die Bauverwaltung angeordnete Dichtigkeitsprüfung im März 2011 hat ergeben, dass ein Hauptstrang nicht saniert werden musste. Zudem konnten im Zuge der gleichzeitig durchgeführten Wasserleitungssanierung die bestehenden Abwasserleitungen der WC Anlagen im EG mittels neuer Führung aufgehoben werden.
344.501.01	Sportanlagen, Erneuerung Hartplatz Au und 80m Laufbahn	216'000	-216'000	Eine neuere Untersuchung hat gezeigt, dass der Hartplatz in einem derart schlechten Zustand ist, dass sich eine Sanierung unter Nutzung der bestehenden Bausubstanz nicht eignet. Es empfiehlt sich deshalb, die Anlage erst zu erneuern, wenn sie ihre endgültige Lebensdauer erreicht hat (ca. 5 Jahre) und sie dann gesamthaft zu erneuern. Der Kredit wird unbenötigt geschlossen.
344.501.02	Ersatz Sportplatzbeleuchtung Au	180'000	-37'503	Der bewilligte Investitionskredit basierte auf der Annahme, dass sämtliche Arbeiten durch externe Firmen ausgeführt werden. Da die Grabarbeiten und Fundamente durch die Mitarbeiter des Werkhofes erledigt wurden, konnten die Kosten tiefer gehalten werden.
620.501.66	Strassensanierungen Etappe 2011	150'000	-71'934	Der Restkredit wird übertragen, da die Arbeiten im 2011 noch nicht abgeschlossen werden konnten.
620.501.67	Strassen- und Wegbeleuchtung Etappe 2011	235'000	-196'860	Diverse für Energiesparmassnahmen auszustattende Strassenzüge und Teststrecken mit Beleuchtungsnachabsenkung konnten noch nicht abgeschlossen werden. Abschluss im 2012.
620.506.10	Fahrzeug Strassen / Gärtnerei	154'000	-44'571	Der Gemeinderat hat beschlossen, die kommunale Heckenschere nicht anzuschaffen, da der budgetierte Betrag nicht ausreichend war.
	Übrige	2'048'000	6'374	
	TOTAL	3'308'000	-703'099	

2. Offene Kredite aus Vorjahren und laufendem Jahr mit Schliessung im 2011

Konto Nr.	Bezeichnung	Kredit- betrag Fr.	Abweichung in Fr.	Begründung
241.503.00	Schulhaus Lange Heid, Fundation für 11. Kindergarten (Provisorium) (Be- schluss 7.12.11)	35'000	-35'000	Die Schulleitung hat Anfang Jahr mitgeteilt, dass das Provisorium im 2012 noch nicht benötigt wird. Aller- dings sind die Schülerzahlen in der Langen Heid derart steigend, dass ein grösseres Provisorium im 2013 benö- tigt wird. Der Kredit wird unbenutzt geschlossen und ein höherer Kredit im Budget 2013 eingestellt.
620.501.61	Ausbau Mittelweg Süd (Beschluss 4.12.08)	175'000	-27'555	Die Kreditunterschreitung resultiert aus einem sehr tiefen Angebot des Unternehmers.
620.501.63	Strassensanierun- gen Etappe 2010	190'000	-33'920	Der Restbetrag entstand dadurch, dass ein Unternehmer seine Arbeiten nicht mehr in diesem Jahr ausführen konnte. Im Folgejahr wurden die Arbeiten sehr spät ausgeführt und erst im 2011 abgerechnet.
	Übrige	70'000	1'757	
	TOTAL	470'000	-94'248	

3. Investitionen 2011 in gemeinderätlicher Finanzkompetenz

Konto Nr.	Bezeichnung	Kredit- betrag Fr.	Abweichung in Fr.	Begründung
344.580.00	Erwerb Baurecht Welschmatt, Parz. 729, 1997, 4894 (Beschluss des GR vom 16.8.11)	812'493	812'493	Siehe Ausführungen zu Rückkauf Baurecht Sportanlagen Welschmatt.
	TOTAL	812'494	812'494	

4. Investitionen aus Übertragungen vom Finanzvermögen ins Verwaltungsvermögen

Die nachfolgenden Positionen erscheinen in der Investitionsrechnung als Investitionsausgaben. Es handelt sich dabei um Übertragungen von Anlagen des Finanzvermögens ins Verwaltungsvermögen zu Buchwerten. Bei diesen Investitionen erfolgte kein Geldabfluss.

Konto Nr.	Bezeichnung	Kreditbetrag Fr.	Abweichung in Fr.	Begründung
344.501.00	Übertrag Sportplatz Welschmatt Parz. 729, 1997, 4894 (Beschluss EGV vom 4.2.97)	268'967	0	Siehe unten Ausführungen zu den Übertragungen der Sportanlagen Welschmatt
585.503.00	Übertrag Wohnheim für Asylsuchende (Beschluss EGV vom 20.3.03)	1'692'126	0	Siehe unten Ausführungen zu Umgliederung Wohnheim für Asylsuchende vom Finanzvermögen ins Verwaltungsvermögen
620.501.63	Strassensanierungen Etappe 2010	190'000	-33'920	Der Restbetrag entstand dadurch, dass ein Unternehmer seine Arbeiten nicht mehr in diesem Jahr ausführen konnte. Im Folgejahr wurden die Arbeiten sehr spät ausgeführt und wurden erst im 2011 abgerechnet.
	TOTAL	1'961'093	0	

Rückkauf Baurecht Welschmatt FC und SC Münchenstein Fr. 812'493, Übertrag Parzellen 729, 1999, 4894 ins Verwaltungsvermögen Fr. 268'967

An der Gemeindeversammlung vom 4. Februar 1997 wurde dem Kreditbegehren über Fr. 330'000 als Beitrag an den FC und den SC Münchenstein für den Ausbau der Sportanlagen sowie der Übertragung der erforderlichen Grundstücke 729, 1997 und 4898 vom Finanz- ins Verwaltungsvermögen mit einem Investitionsvolumen von Fr. 271'000 zugestimmt. Im Falle der Bewilligung des Kredits durch die Gemeindeversammlung hatten sich die Vereine verpflichtet, zur Entlastung der Einwohnergemeinde selbst Fr. 1'000'000 beizusteuern, Fr. 270'000 wurden vom Sport-Toto Fonds gesprochen.

Die Vereine nahmen in der Folge bei der BLKB eine Hypothek im Umfang von Fr. 1'000'000 auf, welche durch einen Schuldbrief auf den genannten Grundstücken der Gemeinde besichert wurden. Zur Errichtung des Schuldbriefes wurden den Vereinen ein unselbständiges Baurecht bis 2022 eingeräumt. Zusätzlich übernahm die Gemeinde nicht nur die Bürgschaft gegenüber der BLKB für die beiden Sportvereine, sondern entrichtete jeweils die Zinsen und die vertraglich vereinbarten Amortisationszahlungen an die Bank.

Aus heute nicht mehr rekonstruierbaren Gründen unterblieb die beschlossene Übertragung der Grundstücke vom Finanzvermögen ins Verwaltungsvermögen. An seiner Sitzung vom 16. August 2011 hat der Gemeinderat einer Bereinigung der finanziellen und der buchhalterischen Verhältnisse zugestimmt. So wurde das damals den Sportvereinen gewährte Baurecht im Rahmen der gemeinderätlichen Finanzkompetenz zurückgekauft und die Hypothek bei der BLKB abgelöst. Mit dem Rückkauf des Baurechts fallen auch die anteiligen Investitionen der Sportvereine in das damals neu erstellte Garderobengebäude und die Sportanlagen ins Eigentum der Gemeinde. Die Löschung des Baurechts und des Schuldbriefes im Grundbuch sind aktuell (März 2012) noch hängig.

Zusätzlich wurde die Umgliederung der Grundstücke vom Finanzvermögen ins Verwaltungsvermögen in der Rechnung 2011 nachgeholt. Da eine Übertragung vom Finanzvermögen ins Verwaltungsvermögen zwingend über die Investitionsrechnung zu erfolgen hat, erscheint die Umgliederung bei den Investitionsausgaben.

Umgliederung des Wohnheims für Asylsuchende vom Finanzvermögen ins Verwaltungsvermögen Fr. 1'692'126

Im 2004 wurde das Wohnheim für Asylsuchende in Münchenstein in Betrieb genommen. Beim Betrieb des Wohnheims für Asylsuchende handelt es sich um eine öffentliche Aufgabe. Durch den damaligen Beschluss der Gemeindeversammlung über den Investitionskredit für den Bau des Gebäudes und der genehmigten Zonenänderung der Parzelle 5794 in eine Zone für öffentliche Werke und Anlagen entstand eine vom Souverän beschlossene Zweckbestimmung für das Grundstück und das Gebäude. Somit ist eine Bilanzierung im Verwaltungsvermögen von Gesetzes wegen zwingend notwendig. Bis anhin war das Wohnheim für Asylsuchende irrtümlich im Finanzvermögen bilanziert. An seiner Sitzung vom 13. September 2011 hat der Gemeinderat einer Umgliederung ins Verwaltungsvermögen zugestimmt. Analog der Übertragung der Grundstücke Welschmatt musste die Übertragung ins Verwaltungsvermögen über die Investitionsrechnung erfolgen.

Gliederung der Nettoinvestitionen 2011 der Einwohnerkasse nach Dienststellen

Die Nettoinvestitionen 2011 gliedern wie folgt (Positionen > Fr. 1'000):

Nettoinvestitionen der EWK in Fr.	2011	in %
Grundbuch, Masse, Gewichte	84'137	1.4%
Sicherheit	133'644	2.3%
Schulliegenschaften	590'373	10.0%
Sportanlagen	1'223'957	20.7%
Pflegeheime	1'500'000	25.4%
Asylwesen	1'692'126	28.6%
Werkhof/Strassen/Gärtnerei	358'413	6.1%
Regionalverkehr	103'866	1.8%
Friedhof	229'325	3.9%
TOTAL Nettoinvestitionen	5'915'642	100.0%

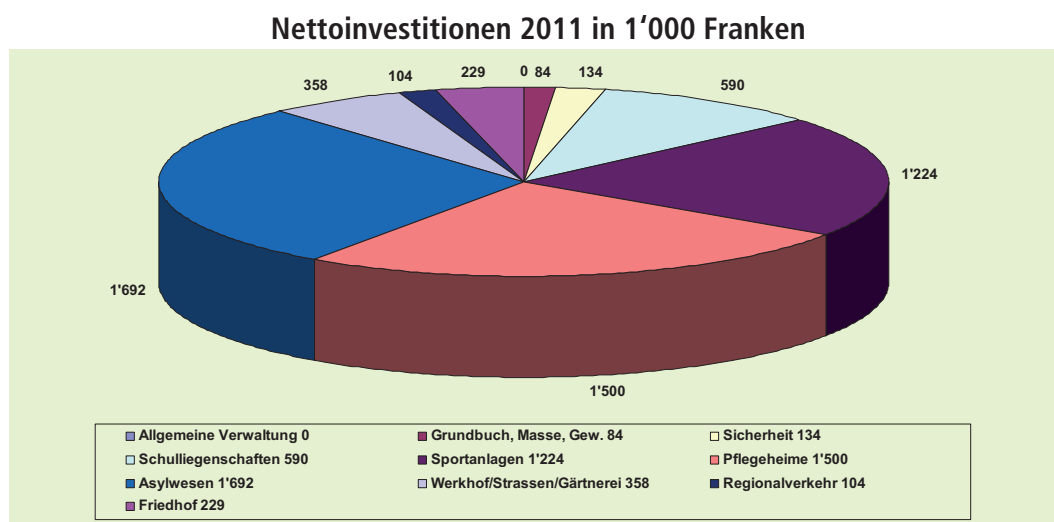


Abbildung 7

Selbstfinanzierung

Die Selbstfinanzierung (+ Ertragsüberschuss - Aufwandüberschuss + Abschreibungen + Einlagen in Sonderfinanzierungen - Entnahmen aus Sonderfinanzierungen - Buchgewinne + Buchverluste aus Veräusserungen von Immobilien) ist die relevante Kenngrösse zur Beurteilung der Finanzkraft der Einwohnerkasse bezüglich Investitionen. Wie in Abbildung 8 dargestellt, betrug im 2011 die Selbstfinanzierung der Einwohnerkasse **Fr. 2'170'119** oder **36.7%**. Dem gegenüber standen Nettoinvestitionen (Bruttoinvestitionen abzüglich Beiträge und Einnahmen) von **Fr. 5'915'642**. Das Finanzierungsdefizit betrug somit **Fr. 3'745'523**. Dieses Defizit musste nicht durch die Aufnahme von zusätzlichem Fremdkapital gedeckt werden, da im Umfang von **Fr. 1'961'093** reine Buchwertübertragungen vom Finanzvermögen ins Verwaltungsvermögen (ohne Geldabfluss) vorgenommen wurden und der Restbetrag aus den liquiden Mitteln entnommen werden konnte (Rückgang Bankguthaben). Durch das Finanzierungsdefizit hat sich jedoch der finanzielle Spielraum der Einwohnergemeinde um **Fr. 3'745'523** reduziert.

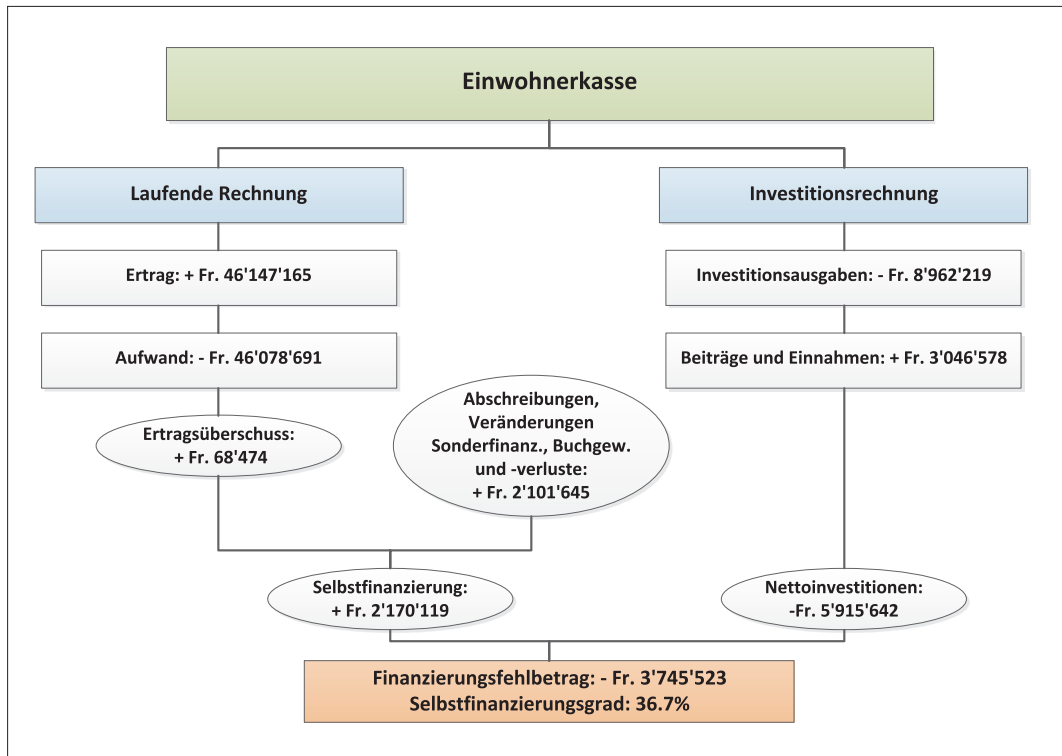


Abbildung 8

Abbildung 8 zeigt den finanziellen Zusammenhang zwischen der Laufenden Rechnung, der Investitionsrechnung und der Finanzierung der Investitionen. Gemäss Gemeindefinanzverordnung § 25, respektive Gemeindegesetz § 125 Abs. 1 sind die Gemeinden verpflichtet, mittelfristig einen ausgeglichenen Finanzhaushalt sicherzustellen.

Nettoinvestitionen und Selbstfinanzierung der Einwohnerkasse 2007–2011



Abbildung 9

Aus Abbildung 9 wird erkennbar, dass die Selbstfinanzierung der Einwohnergemeinde Münchenstein seit 2008 stetig zurückgeht, während die Nettoinvestitionen seit 2007 kontinuierlich anwachsen. Im langjährigen Trend (10 Jahre) beträgt der Selbstfinanzierungsgrad der Einwohnerkasse 72.7%. In der Periode 2007 bis 2011 114.6%. Der negative Trend seit 2008 bedarf der besonderen Beachtung, da im Falle einer Unterdeckung der Investitionen, die nicht gedeckten Anteile über zusätzliches Fremdkapital finanziert werden müssen. Für weiterführende Erläuterungen wird an dieser Stelle auf den Finanzplan 2012-2016 verwiesen, welcher im Rahmen des Voranschlags 2012 vorgelegt wurde.

7 | Bestandesrechnung

Im Verlaufe des 2011 waren in der Bestandesrechnung verschiedene Anpassungen nachzuholen, welche bereits in den Vorjahren hätten vorgenommen werden müssen. Um die Vergleichbarkeit zum Vorjahr zu erleichtern, werden an dieser Stelle die wesentlichen Elemente kurz dargestellt:

Aktiven: Flüssige Mittel

Verschiedene Aussenstellen der Gemeinde verfügen über eigene kleine Kassen oder PC-Konti, die bisher nicht direkt in den Büchern der Gemeinde geführt wurden. Per Ende 2011 erfolgte die Übernahme der Vermögenswerte in die Verwaltungsrechnung.

Der Verkehr dieser Konti und die Bestände wurden bis anhin in separaten, eigenständigen Buchhaltungen geführt. Im Gesamtumfang handelt es sich um geringe Bestände und Transaktionen, welche die Aussagekraft der Einwohnerrechnung nicht wesentlich beeinflussen.

Unter dem Aspekt der Vollständigkeit gemäss § 2 lit. c. Grundsätze des Rechnungswesen in der Gemeindefinanzverordnung sind auch diese Vermögenswerte in der Gemeindefinanzrechnung vollständig zu integrieren. Für 2012 ist vorgesehen, zusätzlich den Verkehr dieser Konti in der Gemeindefinanzrechnung abzubilden.

Aktiven: Ausweis Finanzvermögen und Verwaltungsvermögen

Bei den Erläuterungen zur Investitionsrechnung wurde darauf hingewiesen, dass verschiedene Umgliederungen aus dem Finanzvermögen in das Verwaltungsvermögen vorzunehmen waren. Es betrifft dies insbesondere folgende Positionen:

- Übertragung der Sportanlagen Welschmatt, Parzellen 729, 1999, 4894 Fr. 268'967
- Übertragung Wohnheim für Asylsuchende (Position Hochbauten) Fr. 1'692'126

Da Übertragungen vom Finanzvermögen ins Verwaltungsvermögen und umgekehrt zwingend über die Investitionsrechnung zu erfolgen haben, steigt dadurch das Volumen der Nettoinvestitionen entsprechend an, auch wenn diese Transaktionen ohne Geldabfluss erfolgten.

Aktiven: Übrige Anlagen Photovoltaikanlage Lange Heid

Bis Ende 2010 wurde unter der Position „Übrige Anlagen“ auf dem Konto 1029.03 Photovoltaikanlage Lange Heid Investitionskosten von Fr. 350'547.95 bilanziert. Durch die gleichzeitige Bilanzierung der Investitionsbeiträge der damaligen Investoren und der Subventionsbeiträge des Kantons in gleicher Höhe auf dem Konto 1029.04, ergab sich in der Bestandesrechnung ein Nettobuchwert von Fr. 0. Bis Ende 2010 wurden die Investitionskosten der Anlage nicht abgeschrieben, obwohl die Anlage seit 1991/1992 in Betrieb ist. In der Rechnung 2011 wurde der im Vorjahr bilanzierte Bruttoanlagewert in der Höhe von Fr. 350 547.95 mit dem ausgewiesenen Eigenkapital von Fr. 350'547.95 bis auf 1 Pro memoria Franken verrechnet. Die Verrechnung ist aufgrund der unterlassenen Abschreibungen der Anlage erfolgt.

Passiven: Zweckgebundene Schenkungen: Renovationsfonds Photovoltaikanlage

Aus dem Betrieb der Photovoltaikanlage auf dem Schulhaus Lange Heid wurde aus den Überschüssen ein Renovationsfonds für den Unterhalt und die Erneuerung der Anlage ge-
öffnet. Da es sich hierbei seit 1992 um eine zweckbestimmte Rückstellung handelt, wurde
sie in der Rechnung 2011 von den kurzfristigen Verbindlichkeiten in die „Zweckgebundenen
Schenkungen“ umgegliedert. Weitere Ausführungen können dem Kapitel 8 Verzeichnis der
Eventualverbindlichkeiten und -guthaben entnommen werden.

8 | Verzeichnis der Eventualverbindlichkeiten und -guthaben

Gemäss § 28 Abs. 2 lit. L der Gemeindefinanzverordnung und § 164 Gemeindegesetz (GemG) gehört zur Jahresrechnung auch das Verzeichnis der Eventualverbindlichkeiten und -guthaben.

Verpflichtung der Einwohnergemeinde Münchenstein zur Ausfinanzierung der Unterdeckung bei der Basellandschaftlichen Pensionskasse Fr. 35'769'200

Die Einwohnergemeinde Münchenstein ist mit ihrem Personal bei der Basellandschaftlichen Pensionskasse (BLPK) angeschlossen. Diese weist seit Jahrzehnten eine substantielle Unterdeckung ihrer Vorsorgeverpflichtungen aus, welche aufgrund geänderter gesetzlicher Vorschriften ausfinanziert werden muss. Mit Schreiben vom 26. März 2009 informierte der damalige Regierungspräsident Adrian Ballmer die Einwohnergemeinden, dass die Gemeinden gemäss gültiger Gemeindefinanzordnung nicht verpflichtet sind, für die bestehende Deckungslücke Rückstellungen zu bilden. Die schrittweise Bildung von Rückstellungen bis maximal einem Drittel der Deckungslücke sei freiwillig, werde aber in Anbetracht der geplanten Massnahmen empfohlen. Die Gemeinde Münchenstein hat bis heute keine Rückstellungen für die Ausfinanzierung der Deckungslücke bilanziert. Gleichzeitig wird darauf hingewiesen, dass die gesamte Deckungslücke im Anhang zur Gemeinderechnung unter den Eventualverbindlichkeiten auszuweisen sei.

Derzeit befindet sich die vom Regierungsrat des Kantons Basel-Landschaft erarbeitete Reform der BLPK in der Vernehmlassung. Es ist beabsichtigt, die Reform der BLPK auf den 1. Januar 2014 in Kraft zu setzen. Gemäss Schreiben der BLPK vom 1. März 2012 betragen die für die Einwohnergemeinde Münchenstein relevanten Grössen per **31.12.2011**:

- Anteil am Fehlbetrag (Deckungslücke) der Kasse Fr. 22'005'700
- Umstellungskosten auf die neuen technischen Grundlagen für den Rentnerbestand: Fr. 6'293'400
- Auskauf der bisher im Umlageverfahren durch den Arbeitgebenden finanzierten Rententeuerung: Fr. 2'085'700

TOTAL Eventualverbindlichkeit: Fr. 30'384'800

- Netto-Besitzstandsausgleich zu Gunsten aktiver Versicherter aufgrund Primatswechsel: Fr. 5'384'400

TOTAL Forderung aus Ausfinanzierung: Fr. 35'769'200

Zweckgebundene Schenkungen Renovationsfonds Photovoltaikanlage Lange Heid Fr. 108'684, Konto. 2034.02

Laut Vertrag zwischen der Einwohnergemeinde Münchenstein und der „Vereinigung Photovoltaik-Anlage Lange Heid“ vom 10. April 1990 und Beschluss der Gemeindeversammlung vom 4. Februar 1991 zur Übernahme der Anlage durch die Gemeinde, fällt die Anlage vollständig und ohne weitere Entschädigung an die Gemeinde Münchenstein, die für den Betrieb und Unterhalt der Anlage zu sorgen hat. Nach Ablauf von 20 Jahren, bzw. nach vollständiger Abnützung der Teile, ist die Gemeinde frei, auf eine Erneuerung der Anlage zu verzichten. Bei einem Erneuerungsverzicht ist jedoch ein allfälliger Restbestand des Amortisationsfonds im Verhältnis zu den ursprünglichen Einzahlungen an die Anteilseigner zurückzuerstatten.

Durch die Bilanzierung des Renovationsfonds unter den Verbindlichkeiten wird in der Bestandesrechnung der Fremdkapitalcharakter dieses Fonds dokumentiert. Sofern sich die Gemeinde entschliesst, den Renovationsfonds in die Erneuerung der Anlage zu investieren, wandelt sich der Fonds in Eigenkapital ohne Rückzahlungsverpflichtung.

9 | Spezialfinanzierungen

Die Spezialfinanzierungen der Einwohnergemeinde Münchenstein umfassen die folgenden 3 Kassen:

- 700 Wasserversorgung
- 710 Abwasserbeseitigung
- 720 Abfallentsorgung

700 Wasserversorgung Laufende Rechnung 2011

Die Wasserversorgung schliesst per Ende 2011 bei einem Umsatz von Fr. 1'352'479 mit einem **Aufwandüberschuss** von **Fr. 126'081** (Budget: Aufwandüberschuss - Fr. 113'800) ab. Damit liegt das Ergebnis um Fr. 12'281 (-10.8%) unter dem Voranschlag 2011.

Die Einnahmen aus den Wassergebühren zeigen sich über die Jahre als relativ stabile Grösse (Schwankungen von rund +/-1.5%) und decken die betrieblichen Kosten, jedoch nicht die Abschreibungen auf dem Verwaltungsvermögen von Fr. 275'500 (Abbildung 10). In der Tendenz führt dies zu einem sinkenden Eigenkapital (Abbildung 11).

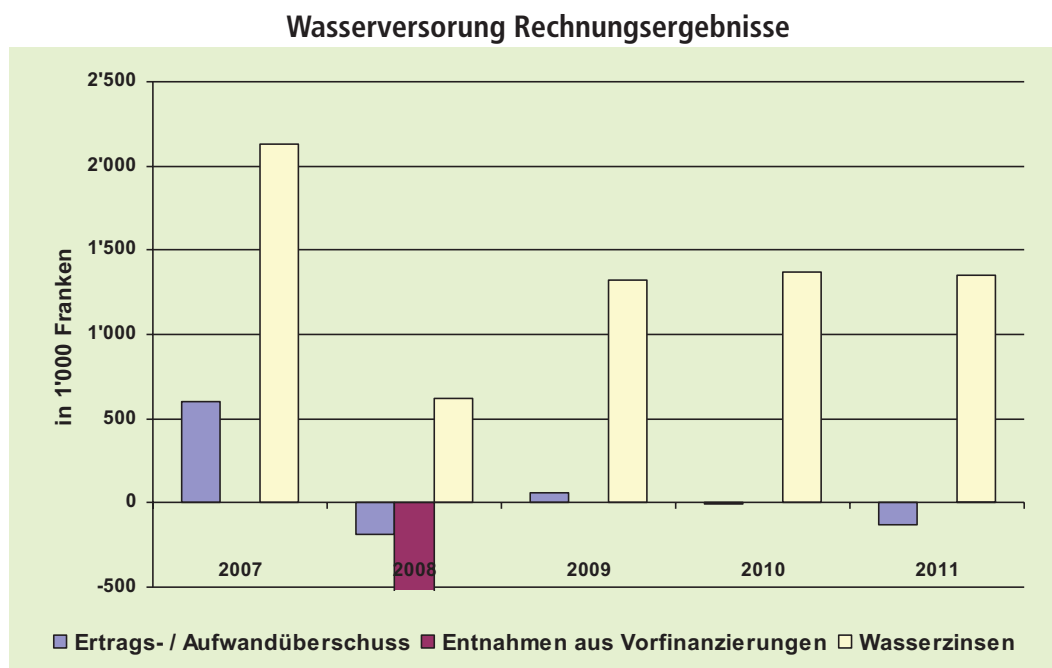


Abbildung 10

Die Konti mit Abweichungen über Fr. 20'000 zum Voranschlag 2011 sind im Kapitel 11 Wesentliche Veränderungen der Spezialfinanzierungen erläutert. Sie betreffen folgende Positionen:

Kostenart	Abweichungen in Fr.
Energiekosten:	+ Fr. 50'903
Baulicher Unterhalt	- Fr. 79'475
Dienstleistungen, Honorare:	- Fr. 39'012
Übriger Sachaufwand (MWST. Aufwand):	+ Fr. 47'314
Wasserbezugsgebühren:	- Fr. 47'521

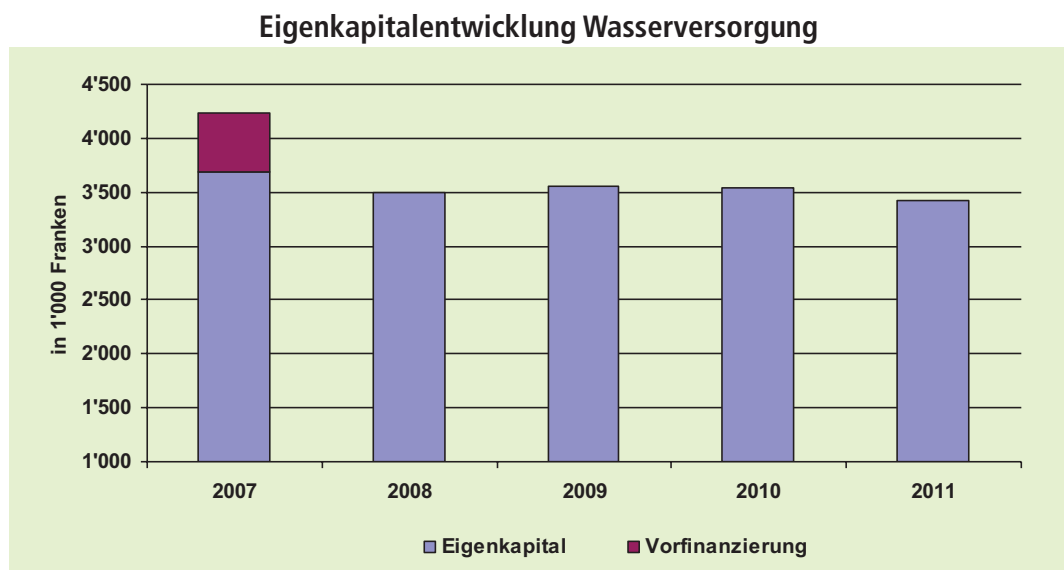


Abbildung 11

700 Wasserversorgung Investitionsrechnung 2011

Im Jahr 2011 waren die Investitionen im Bereich der Wasserversorgung im langjährigen Vergleich eher unterdurchschnittlich. Sie beliefen sich auf insgesamt **Fr. 283'098**. Die Anschluss- und Kantonsbeiträge betragen **Fr. 319'772**. Daraus resultieren Nettoinvestitionen von **- Fr. 36'674**. Der Einnahmenüberschuss der Investitionsrechnung wird zur Direktabschreibung des Verwaltungsvermögens der Wasserkasse verwendet.

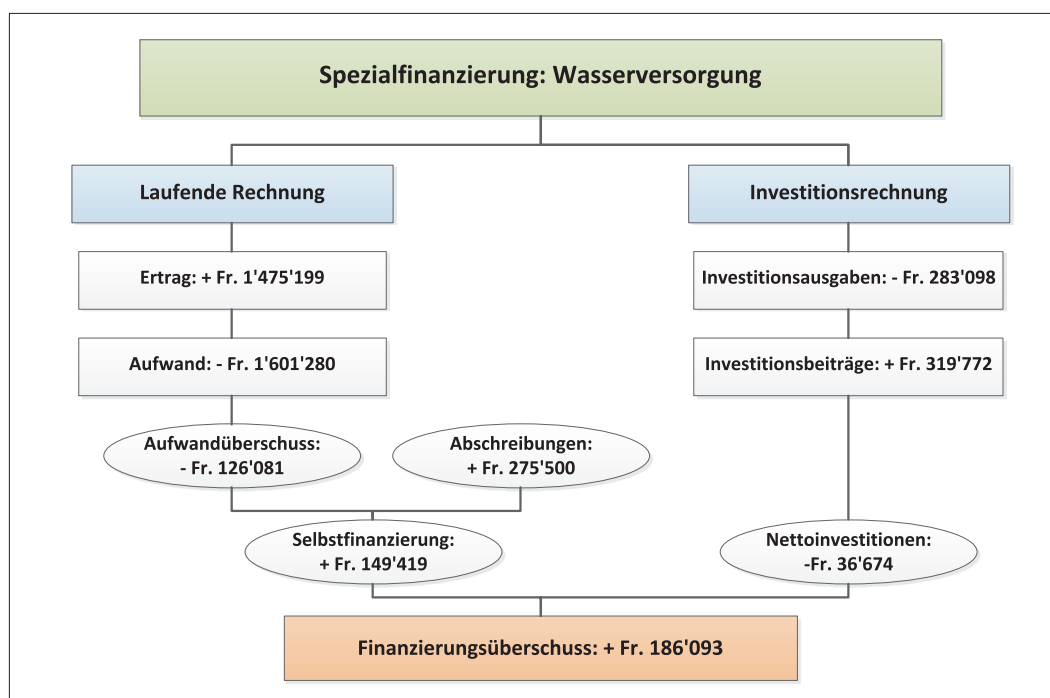


Abbildung 12

In Abbildung 12 wird die Finanzierung der Investitionen grafisch dargestellt. Für die Wasserversorgung ergibt sich für 2011 eine Selbstfinanzierung von Fr. 149'419, respektive ein Finanzierungsüberschuss von Fr. 186'093.

Die Investitionen 2011 gliedern sich wie folgt:

Projekte	Betrag
700.501.12-14 Erneuerung Wasserleitungen Etappe 2009-2011 <i>Fortsetzung des laufenden Sanierungsprogramms zur Auswechslung alter und geschädigter Wasserleitungen.</i>	Fr. 150'891
700.501.19 (Sondervorlage) Erneuerung Wasserleitung Gruthbachdole <i>Dieser Verpflichtungskredit wurde an der Gemeindeversammlung vom 31. März 2011 genehmigt</i>	Fr. 71'154
700.506.6-7 Wasseraufbereitungen (UV) Hofmatt und Ehinger	Fr. 14'690
700.506.08 (Sondervorlage) Erneuerung Steuerung <i>Dieser Verpflichtungskredit wurde an der Gemeindeversammlung vom 15. September 2010 genehmigt.</i>	Fr. 39'463
700.581.00 (Sondervorlage) GIS <i>Dieser Verpflichtungskredit wurde an der Gemeindeversammlung vom 31. März 2011 genehmigt.</i>	Fr. 6'901
TOTAL Investitionen	Fr. 283'098

Investitionstätigkeit Wasserversorgung

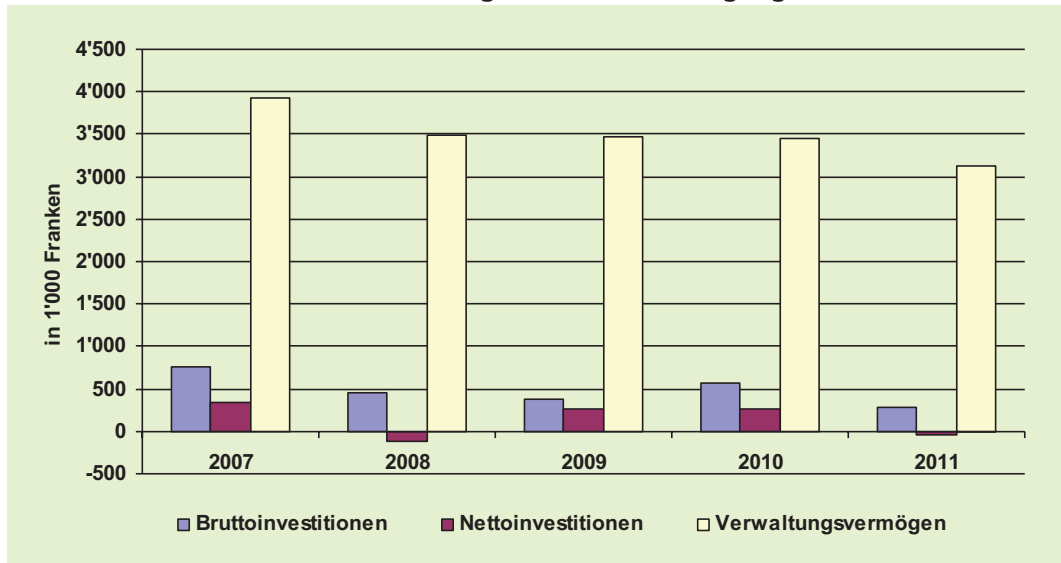


Abbildung 13

Der Vergleich zwischen Abbildung 13 und Abbildung 11 zeigt auf, dass das Eigenkapital der Wasserversorgung das vorhandene Verwaltungsvermögen noch knapp zu decken vermag. Sofern es nicht gelingt, die Eigenkapitalbasis zu stärken (durch Überschüsse oder durch gesteigerte Anschlussbeiträge), ist in nächster Zukunft damit zu rechnen, dass es zu einer verzinslichen Nettoschuld gegenüber der Einwohnerrechnung kommen wird (siehe auch Erläuterungen im Bericht zum Budget 2012).

710 Abwasserbeseitigung Laufende Rechnung 2011

Die Spezialfinanzierung Abwasserbeseitigung erzielte im 2011 bei einem Umsatz von Fr. 1'770'203 einen **Ertragsüberschuss** von **Fr. 24'023** (Abbildung 15), welcher um Fr. 87'023 besser als das Budget 2011 (Aufwandüberschuss von Fr. 63'000) und um Fr. 294'154 besser als der Aufwandüberschuss der Rechnung 2010 abschliesst.

Die grössten Abweichungen zum Budget 2011 betreffen den baulichen Unterhalt (a - Fr. 57'780), die Abschreibungen (a - Fr. 41'900) und die Entschädigungen an den Kanton (a - Fr. 110'346). Weitere Erläuterungen zu den Einzelkonti mit Abweichungen grösser als Fr. 20'000 finden sich in Kap 11 Wesentliche Veränderungen der Spezialfinanzierungen.

Dieses Ergebnis ist sehr erfreulich und unterbricht die in den letzten Jahren zu verzeichnende Erosion des Eigenkapitals der Abwasserkasse (Abbildung 14). Somit stabilisiert sich das Eigenkapital der Abwasserkasse per Ende 2011 auf einem komfortablen Niveau (Abbildung 16).

Eigenkapitalentwicklung Abwasserbeseitigung

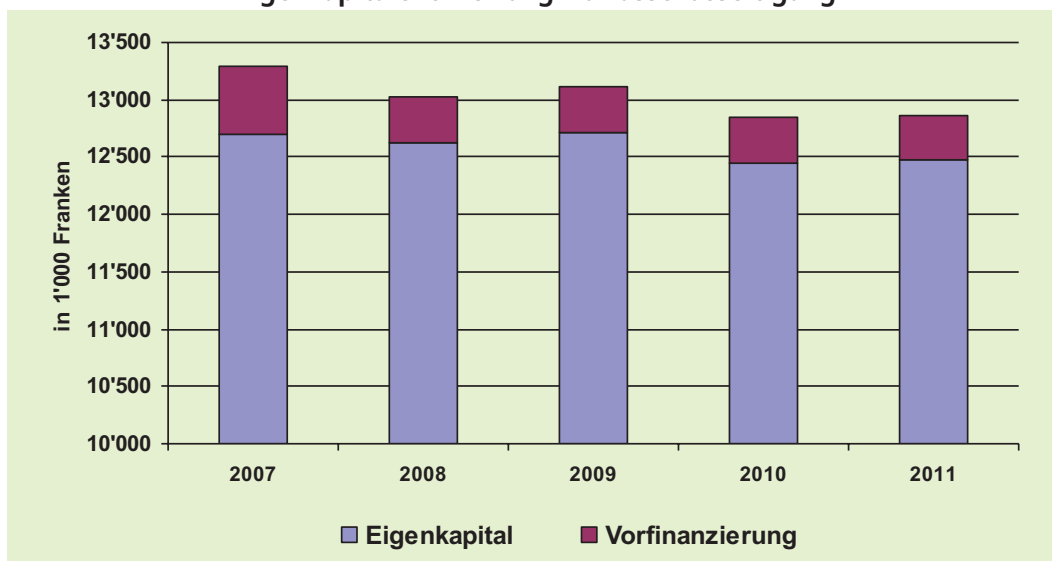


Abbildung 14

Abwasserbeseitigung – Rechnungsergebnisse

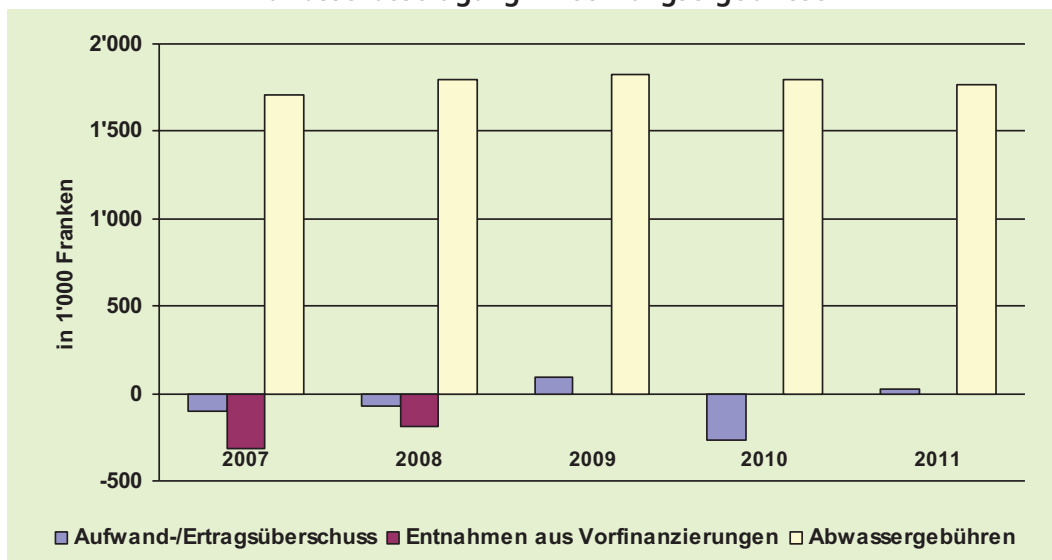


Abbildung 15

Eigenkapitalentwicklung – Abwasserbeseitigung

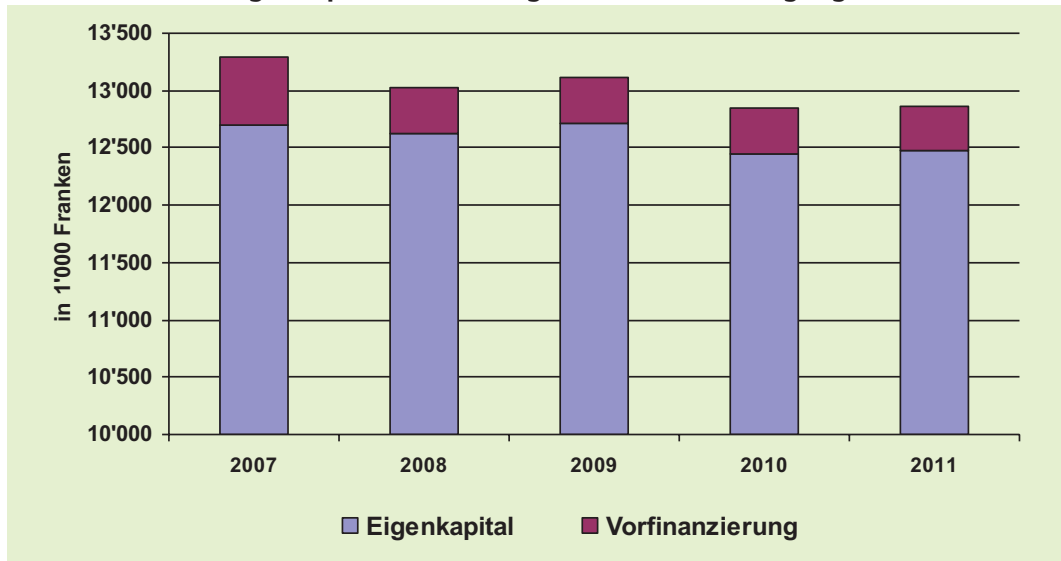


Abbildung 16

710 Abwasserbeseitigung Investitionsrechnung 2011

Im 2011 nahm die Investitionstätigkeit im Vergleich zu den Vorjahren deutlich zu. So betrug die Bruttoinvestitionen **Fr. 988'694**. Dem gegenüber lagen die Anschlussbeiträge im 2011 bei **Fr. 491'982**. Die Nettoinvestitionen 2011 belaufen sich damit auf **Fr. 496'712**.

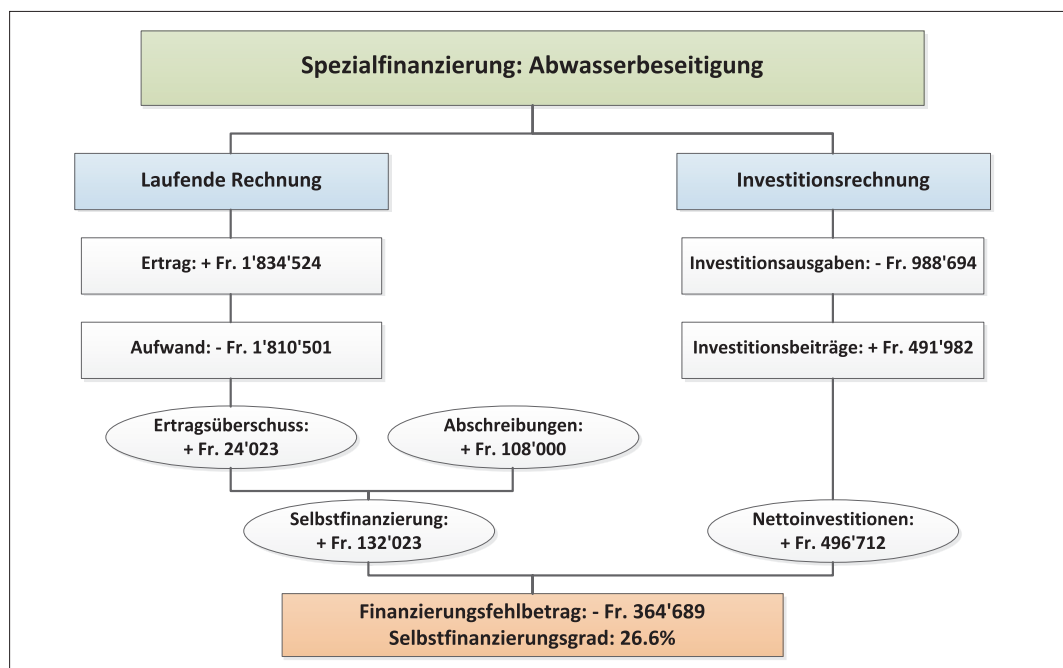


Abbildung 17

In Abbildung 17 wird die Finanzierung der Investitionen grafisch dargestellt. Für die Abwasserbeseitigung ergibt sich im 2011 eine Selbstfinanzierung von **Fr. 132'023**, respektive ein Finanzierungsfehlbetrag von **Fr. 364'689**, welcher zu einer entsprechenden Reduktion des verzinslichen Guthabens der Abwasserbeseitigung gegenüber der Einwohnerkasse führt. Aufgrund der komfortablen Eigenkapitalsituation der Abwasserbeseitigung ist dies völlig unproblematisch. Der Selbstfinanzierungsgrad erreicht im 2011 lediglich 26.6%, welcher jedoch problemlos verkraftet werden kann.

Investitionstätigkeit Abwasserbeseitigung

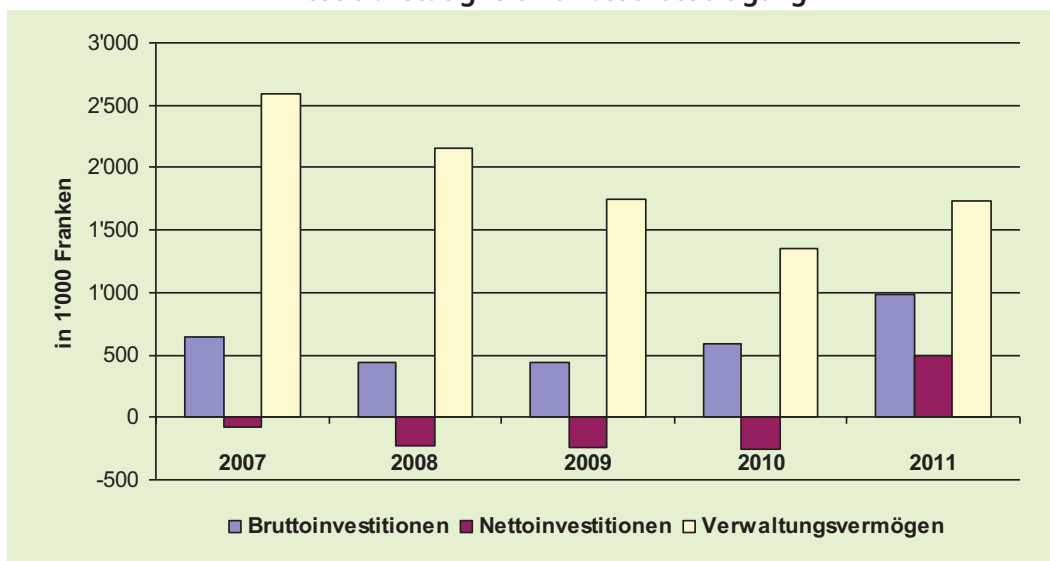


Abbildung 18

Abbildung 18 stellt die Bruttoinvestitionen den Nettoinvestitionen und dem Verwaltungsvermögen gegenüber. Im Schnitt der letzten Jahre liegt das Bruttoinvestitionsvolumen der Spezialfinanzierung Abwasserbeseitigung bei rund Fr. 700'000 pro Jahr.

Die Investitionen 2011 gliedern sich wie folgt:

Projekte	Betrag
710.501.15 Erneuerung am Kanalisationsnetz 21. Etappe 2011 <i>Fortsetzung des seit 1992 laufenden Sanierungsprogramms zur Auswechslung alter und beschädigter Kanalisationsleitungen.</i>	Fr. 272'423
710.501.20 Erneuerung Gruthbachdole <i>Dieser Verpflichtungskredit wurde an der Gemeindeversammlung vom 31. März 2011 genehmigt.</i>	Fr. 706'810
700.581.00 GIS <i>Dieser Verpflichtungskredit wurde an der Gemeindeversammlung vom 31. März 2011 genehmigt.</i>	Fr. 9'461
TOTAL Investitionen	Fr. 988'694

720 Abfallbeseitigung Laufende Rechnung 2011

Die Spezialfinanzierung Abfallbeseitigung schliesst bei einem Gesamtumsatz von Fr. 973'343 mit einem Ertragsüberschuss von Fr. 145'472 (Budget + Fr. 42'200) für 2011 ab. Er fällt damit um Fr. 103'272 höher aus als budgetiert (Abbildung 19), liegt aber um Fr. 38'147 unter dem Ertragsüberschuss der Rechnung 2010.

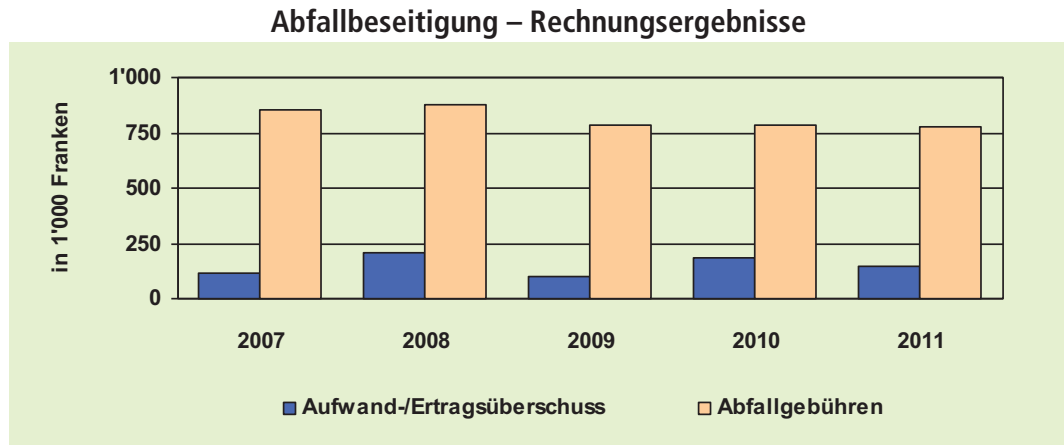


Abbildung 19

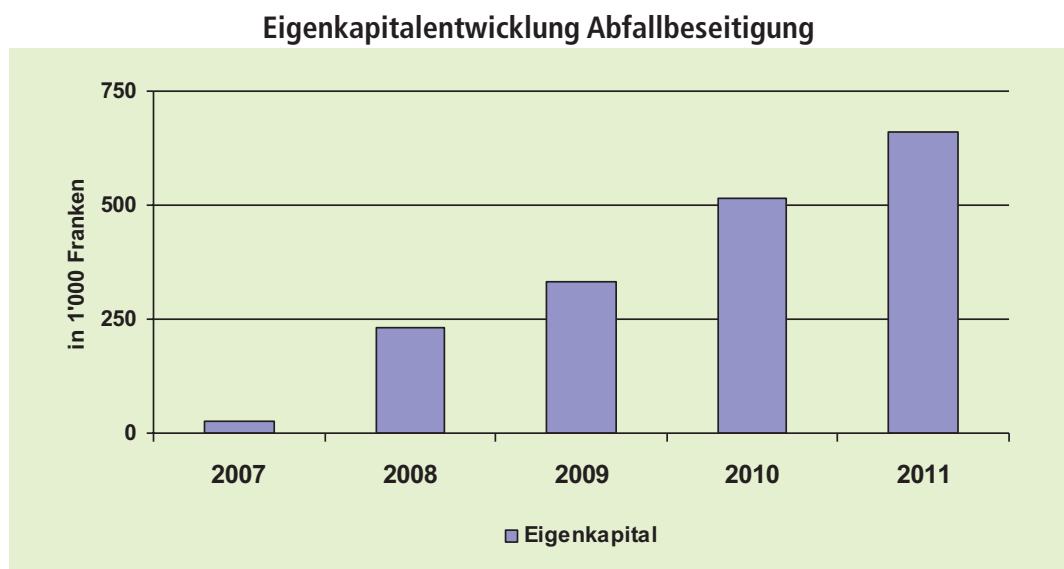


Abbildung 20

Diese Entwicklung ist erfreulich, weist doch die Spezialfinanzierung der Abfallbeseitigung seit einigen Jahren regelmässig Ertragsüberschüsse auf. Die Rechnungsüberschüsse werden dem Eigenkapital der Abfallbeseitigung zugewiesen (Abbildung 20).

Neben reduzierten Entschädigungen an den Kanton für die Abfallentsorgung (a - Fr. 9'800) haben vor allem die deutlich höheren Einnahmen bei der Altstoffverwertung zu diesem positiven Ergebnis geführt. Folgende Mehreinnahmen zum Budget 2011 sind zu verzeichnen:

Ertragspositionen	Abweichungen in Fr.
Altglasentsorgung:	+ Fr. 6'200
Weissblech:	+ Fr. 3'400
Altpapier:	+ Fr. 63'300
Karton:	+ Fr. 7'800

720 Abfallbeseitigung Investitionsrechnung 2011

Im 2011 wurden für den Bereich der Abfallbeseitigungen keine Investitionen getätigt (Budget 2011: Fr. 0)

10 | Wesentliche Veränderungen der Einwohnerrechnung

In diesem Abschnitt werden diejenigen Konti erläutert, deren Abweichung zum Voranschlag 2011 über Fr. 50'000 liegt. Sie sind im Zahlenteil der Laufenden Rechnung mit einem (*) markiert.

020.301.00 | Löhne Verwaltungs- und Betriebspersonal (a + Fr. 104'667)

Die Überschreitung des Budgets bei den Lohnkosten für das Verwaltungs- und Betriebspersonal ist auf verschiedene, sich teilweise kompensierende Faktoren zurückzuführen. So hat die erstmalige Bildung von Rückstellungen für Ferien- und Gleitzeitsaldi zu einem Mehraufwand von rund Fr. 100'000 geführt. Für Leistungsprämien ausserhalb des Budgets hat der Gemeinderat im Rahmen seiner Finanzkompetenz Mehrausgaben in der Höhe von Fr. 22'000 bewilligt. Die zeitweilige Doppelbesetzung der Stelle Leiter Finanzen/Steuern sowie die buchhalterische Integration des Pavillon Loog in die Verwaltung ab 1. August 2011 wurde durch die entfallene Teuerungszulage, die Aufhebung des Rechtsdienstes sowie die Pensenkürzung in den Einwohnerdiensten praktisch wieder kompensiert. Per Saldo resultiert eine Budgetüberschreitung von Fr. 104'667.

020.310.00 | Büromaterial, Drucksachen (a + Fr. 54'585)

Im Zusammenhang mit der Neugestaltung des Berichtskonzepts hat der Gemeinderat über seine Finanzkompetenz Zusatzkosten von Fr. 20'000 bewilligt. Im Abschluss 2010 wurden Kosten für Büromaterial im Umfang von rund Fr. 7'600 ins 2011 übertragen.

Die interne Kostenumlage für Büromaterial und Drucksachen für die übrigen Dienststellen ist in der Rechnung 2011 um rund Fr. 19'000 tiefer als im Vorjahr.

Die Kosten für das Abonnement des Wochenblatts erfuhren im 2011 eine deutliche Steigerung und liegen um rund Fr. 4'000 über Budget.

Das Budget für Druck- und Verbrauchsmaterial wurde im 2011 tiefer als in den Vorjahren veranschlagt. Die erhofften Kosteneinsparungen konnten nicht realisiert werden.

020.318.00 | Dienstleistungen, Honorare (a + 50'018)

Zur Verbesserung der Internetverbindung mit dem Kanton hat der Gemeinderat im Rahmen seiner Finanzkompetenz die Erstellung einer Glasfaserverbindung im Betrag von Fr. 22'000 bewilligt.

Seit August 2010 ist in der Gemeindeverwaltung eine neue Telefonzentrale in Betrieb, welche geleast wurde. Die monatliche Leasinggebühr von rund Fr. 1'750 wurde für 2011 irrtümlich nicht budgetiert. Daraus ergeben sich Mehrkosten von Fr. 21'000.

Die Inkassobemühungen zur Eintreibung offener Ausstände wurden im 2011 verstärkt (siehe auch Ausführungen zu Konto 903.334.00). Die Mehrkosten zum Budget belaufen sich auf rund Fr. 12'600.

020.427.00 | Liegenschaftserträge Verwaltungsvermögen (e + Fr. 50'000)

Mit der Übernahme der Sekundarschulbauten per 1. August 2011 mussten verschiedene bisherige Vereinbarungen mit dem Kanton vertraglich neu geregelt werden. Darunter fällt auch die Nutzung des Pavillon Loog. Neu muss der Kanton der Gemeinde einen Baurechtszins bezahlen. Da die vertragliche Regelung noch nicht rechtskräftig ist, handelt es sich bei dem Betrag um eine Abgrenzung für den zu erwartenden Baurechtszins.

020.434.00 | Andere Benützungsgebühren, Dienstleistungen (e + Fr. 86'422)

Mit der Übernahme der Sekundarschulbauten wurde per 1. August 2011 eine Neuregelung für die Abwärtsdienstleistungen gefunden, die die Gemeinde für den Pavillon Loog erbringt. Zu diesem Zweck wurde mit dem Kanton ein Rahmenvertrag über die zu erbringenden Leistungen und deren Abgeltung durch den Kt. BL abgeschlossen (Facility Management).

160.311.00 | Mobilien, Maschinen, Fahrzeuge (a - Fr. 55'624)

Im Budget 2011 wurden für die Nachrüstung der Telematikanlagen Fr. 67'000 eingestellt. Dieses Projekt verschiebt sich ins 2012.

160.460.00 | Beiträge vom Bund (e - Fr. 67'000)

Im 2011 war der Beitrag des Bundes an die Kosten für die Telematikanlage im Umfang von Fr. 67'000 budgetiert worden. Dieser Posten realisiert sich erst im 2012.

200.302.00 | Löhne Lehrkräfte (a - Fr. 53'263)

Auf den Schulwechsel im August 2011 wurden Lehrpersonen pensioniert. Aus den neuen Anstellungsverträgen resultierten tiefere Lohnkosten.

210.302.00 | Löhne Lehrkräfte (a - Fr. 73'880)

Auf den Schulwechsel im August 2011 wurden Lehrpersonen pensioniert. Aus den neuen Anstellungsverträgen resultierten tiefere Lohnkosten.

Im Zeitpunkt der Budgetierung für 2011 waren Mutterschaften und akute Langzeitkrankheitsfälle zu verzeichnen, welche zu einer überhöhten Kostenbasis für das Budget 2011 führten.

210.305.00 | Sozialversicherungsbeiträge (a - Fr. 54'199)

Die Sozialversicherungsbeiträge folgen den Bruttolöhnen und müssen im Gesamtzusammenhang zu Konto 210.301.00 & 210.302.00 gesehen werden. Hierbei haben insbesondere die PK Beiträge zu Kostenunterschreitungen geführt.

210.469.00 | Übrige Beiträge (e - Fr. 100'000)

Seit den 70er Jahren besteht mit der Migros eine Vereinbarung, wonach sie an Münchenstein pro Jahr mindestens Fr. 120'000 bezahlt. Sofern der Steuerbeitrag die vereinbarten Fr. 120'000 nicht erreicht, wird die Differenz durch die Migros ausgeglichen, wobei dieser Ausgleich für die Primarschule zu verwenden ist. Über die Jahre waren in den Rechnungen und Budgets jeweils Fr. 10'000 pro Jahr unter dieser Rubrik verbucht worden, obwohl die Steuereinnahmen jeweils über der vertraglich garantierten Mindestzahlung lagen. Zu Lasten der Rechnung 2011 musste daher die aufgelaufene Abgrenzung von Fr. 90'000 aufgelöst werden. Zudem entfällt der für 2011 budgetierte Betrag von Fr. 10'000.

242.314.00 | Baulicher Unterhalt durch Dritte (a - Fr. 74'459)

Der budgetierte bauliche Unterhalt musste nicht ausgeschöpft werden, da budgetierte Unterhaltsarbeiten im Schulhaus Neue Welt im Zuge der Kanalisations- und Wasserleitungssanierung kostengünstiger erledigt werden konnten.

Die budgetierte Radiatorenvergrößerung im Schulhaus Loog wurde bereits im Vorjahr ausgeführt.

243.361.00 | Beiträge an Kanton (a - Fr. 520'000)

Die Budgetabweichung steht im Zusammenhang mit der Übertragung der Sekundarschulbauten auf den Kanton. Im Budget 2011 wurde auf die alte vertragliche Lösung abgestellt, welche mit der Übertragung der Liegenschaft per 1. August 2011 hinfällig wurde. Im Zeitpunkt der Budgeterstellung war die neue gesetzliche Regelung noch nicht in Kraft. Davon betroffen sind ebenfalls die Konti 243.427.00 und 243.461, welche sich gegenseitig aufheben.

243.427.00 | Liegenschaftserträge Verwaltungsvermögen (e - Fr. 248'000)

Siehe Ausführungen unter 243.361.00

243.461.00 | Beiträge von Kanton (e - Fr. 272'000)

Siehe Ausführungen unter 243.361.00

244.301.00 | Löhne Hauswarte (a - Fr. 66'882)

Durch die Aufgabenverschiebung in der Verantwortung des Kantons ab 1. August 2011 ergab sich eine Reduktion der Abwärtskosten, welche neu vom Kanton getragen werden. Im Budget 2011 wurden noch die Kosten für das ganze 2011 eingestellt.

244.311.00 | Mobilien, Maschinen, Fahrzeuge (a - Fr. 66'719)

Im Budget 2011 war der Möbelsatz für das ganze 2011 budgetiert worden. Mit der Übernahme der Sekundarschulbauten per 1. August 2011 reduzierten sich die Kosten bis zur Übernahme durch den Kanton.

244.461.00 | Beiträge von Kanton (e - Fr. 239'462)

Analog zu 244.311.00 leistete der Kanton seine Beiträge nur anteilmässig bis zur Übernahme der Sekundarschulbauten. Im Budget sind die Beiträge für das ganze 2011 enthalten.

250.302.00 | Löhne Lehrkräfte (a + Fr. 83'891)

Die Personalkosten der Musikschule waren im Budget 2011 deutlich zu tief angesetzt worden. So lagen die Schülerzahlen über den Erwartungen. Grundsätzlich steht die Musikschule per Gesetz allen interessierten Kindern und Jugendlichen der Primar- und Sekundarstufe offen. Es findet keine Kontingentierung statt. Da es sich beim Instrumentenunterricht um Einzelunterricht handelt, wirken sich Veränderungen in der Schülerzahl unmittelbar auf die Personalkosten aus, welche nicht über Veränderungen der Klassengrösse aufgefangen werden können.

349.434.00 | Andere Benützungsgebühren, Dienstleistungen (e + Fr. 50'091)

Da der Kanton knapp an eigenen Turnhallen ist, mietet er wesentlich mehr Turnstunden im Kuspö an. Dieser Trend hat sich durch die Übernahme der Sekundarschule noch verstärkt.

410.365.00 | Beiträge an private Institutionen (a + Fr. 164'519)

Seit 1. Januar 2011 gilt für die Pflegefinanzierung eine neue gesetzliche Grundlage. So müssen pflegebedürftige Personen höchstens 20% der maximalen Pflegekosten (höchste Pflegestufe) selber tragen. Die Restfinanzierung der Pflegekosten hat nach Abzug der Versicherungsleistungen durch die Gemeinden zu erfolgen. Es sollen kantonal einheitliche Normkosten zur Anwendung kommen. Diese wurden anhand von Zeitstudien in verschiedenen Institutionen erhoben und vom Regierungsrat festgelegt.

461.318.00 | Dienstleistungen, Honorare (a + Fr. 220'023)

Die zahnärztlichen Leistungen der Kinder- und Jugendzahnpflege gehören zu den gebundenen Ausgaben, welche im Gesetz über die Kinder- und Jugendzahnpflege geregelt sind. Von der Differenz zum Vorjahr sind rund Fr. 126'000 auf Zahnarztrechnungen zurückzuführen, welche erst nach Abschluss der Rechnung 2010 eingereicht wurden und so nicht mehr periodengerecht im 2010 berücksichtigt werden konnten. Zusätzlich hat im 2011 die Nachfrage nach Zahnarztbehandlungen stark zugenommen. So lagen die Honorare für kieferorthopädische Behandlungen um rund Fr. 147'000 und die konservierenden Behandlungen um rund Fr. 108'000 über den Werten von 2010. Da die Inanspruchnahme der Kinder- und Jugendzahnpflege grundsätzlich unbeschränkt ist, können die Honorare nur schwer budgetiert werden und unterliegen jährlich grossen Schwankungen. Für den Grossteil der Zahnarthonorare handelt es sich für die Gemeinde um durchlaufende Posten. Die Gemeinde partizipiert an den Kosten im Rahmen ihres Reglements und den gesetzlichen Mindestvorgaben bei den Subventionen (siehe auch Ausführungen zu Konto 461.436.00)

461.436.00 | Rückerstattungen (e + Fr. 191'774)

Der Anteil der Rückerstattungen (Elternbeiträge) wächst proportional zum Anstieg der Zahnarthonorare und der Subventionsquote von Gemeinde und Kanton, welche im Gesetz und im Reglement der Gemeinde definiert sind. Über Fr. 100'000 sind auf verspätet eingereichte Zahnarztrechnungen, die erst nach Abschluss der Rechnung 2010 eingereicht wurden und nicht mehr periodengerecht im 2010 verbucht werden konnten, zurückzuführen (siehe auch Ausführungen zum Konto 461.318.00).

530.361.00 | Beiträge an Kanton (a + Fr. 195'617)

Gemäss Staatsrechnung 2010 wurden im Kanton Basel-Landschaft Mio. Fr. 157.25 an Ergänzungsleistungen an private Haushalte ausgerichtet. Davon übernahm der Bund einen Anteil von Mio. Fr. 37.68. An die Nettoaufwendungen des Kantons partizipieren die Gemeinden im Umfang von 32%, was einem Kostenanteil von Fr. 139.15 pro Einwohner entspricht. Die Beiträge der Gemeinde an die Ergänzungsleistungen zu den AHV- und IV-Renten betragen gem. Abrechnung des Kantons für 2011 Fr. 1'650'617. Daraus resultiert eine Belastung, die um Fr. 195'617 über den Beiträgen gem. Budget liegt.

540.301.00 | Löhne (a + Fr. 107'469)

Die Budgetierung 2011 war für die schulergänzende Betreuung schwierig, da sich dieser Bereich noch in der Aufbauphase befand und Erfahrungswerte fehlten. So fielen die Personalkosten für die schulergänzende Betreuung um rund Fr. 60'000 tiefer aus, als budgetiert. Im Gegenzug erlebten die Tagesfamilien quasi einen Zulaufboom. Dort liegen die Personalkosten um rund Fr. 105'000 über den für 2011 budgetierten Kosten: Die geleisteten Betreuungsstunden stiegen auf über 26'000 Std. an. Das Budget 2011 basierte auf 15'000 Stunden pro Jahr. Zusätzlich werden unter diesem Konto die Personalkosten der neuen Leitung für die Abteilung Kind, Jugend und Familie verbucht.

540.436.00 | Rückerstattungen (e - Fr. 103'824)

Die Konti 540.432.00 und 540.436.00 müssen gesamthaft betrachtet werden. Unter der Position Rückerstattungen wurden irrtümlich sowohl Rückerstattungen von Versicherungen, als auch Elternbeiträge budgetiert und verbucht. Gesamthaft liegen die Positionen 540.432.00 und 540.436.00 um rund Fr. 72'000 unter Budget. So fehlen bei der schulergänzenden Betreuung rund Fr. 103'000, während bei den Tagesfamilien zusätzliche Erträge von Fr. 50'000 auf das Budget verbucht werden konnten (siehe auch Ausführungen zu Konto 540.301.00). Dies ist bei den Tagesfamilien im Wesentlichen auf eine stetige Zunahme bei den Sozialhilfebezüglern zurückzuführen, die nur die Minimaltarife bezahlen. Unter der Position Rückvergütungen wurden zusätzlich Beiträge der Familienausgleichskasse in der Höhe von rund Fr. 19'000 budgetiert, welche für den Arbeitgeber nur durchlaufende Posten sind und keine Erträge darstellen. Durch eine Umstellung der Buchungspraxis im 2011 entfallen sowohl die an die Arbeitnehmer ausbezahlten FAK Beiträge, als auch die Rückerstattungen der Ausgleichskasse. Für den Arbeitgeber bleibt diese Anpassung jedoch per Saldo ergebnisneutral.

560.366.00 | Beiträge an private Haushalte (a - Fr. 61'866)

Bei dieser Position handelt es sich um eine gebundene Ausgabe, welche sich aus der Umsetzung gesetzlicher und reglementarischer Vorschriften ergibt. Dieses Konto ist schwer budgetierbar, da der Bedarf der Klienten nicht vorausschauend ermittelt werden kann. Die Budgetierung beruht auf Schätzungen aufgrund von Erfahrungswerten der Vorjahre.

581.301.00 | Löhne Sozialberatung (a + Fr. 112'320)

Die Personalkosten der Sozialen Dienste befinden sich praktisch auf dem Niveau der Rechnung 2010. Rund Fr. 19'000 betreffen die Abgrenzung der Überstunden und Ferienguthaben. Der Rest betrifft die Abgrenzung der Kosten aufgrund des Austritts der Abteilungsleiterin.

581.361.00 | Beiträge an Massnahmen und Drogentherapien (a + Fr. 67'011)

Siehe auch Kommentar zu Konto 581.366.00.

581.366.00 | Unterstützungen gem. Sozialhilfegesetz (a - Fr. 104'817)

Die Unterstützungen nach Sozialhilfegesetz liegen mit Fr. 6'575'182 um Fr. 104'817 unter dem Budget für 2011, aber um Fr. 1'000'770 über den Aufwendungen 2010. Der Budgetwert 2011 wurde aufgrund der Entwicklung der Fallzahlen im 2010 erstellt, welche sich nun im 2011 realisiert haben. Zusätzlich haben die Auswirkungen der ALV-Revision ab April 2011 zu einer moderaten Verschlechterung geführt. Aufgrund ihrer geografischen und verkehrstechnischen Lage sowie einem reichhaltigen Angebot an grosszügigem und kostengünstigem Wohnraum verfügt Münchenstein über eine grosse Anziehungskraft für Personen in schwierigen wirtschaftlichen Verhältnissen. Münchenstein liegt mit einer Sozialhilfequote von rund 4% der Einwohner deutlich über dem gesamtschweizerischen Durchschnitt von 3% oder vergleichbarer Gemeinden im Baselbiet.

581.366.01 | Beiträge an Krankenkassenprämien (a + Fr. 335'650)

Die Beiträge an die Krankenkassen nach KVG werden im Rahmen der Berechnung des Existenzminimums der Klienten ermittelt. Steigende Fallzahlen und steigende Versicherungsprämien haben zu einem massiven Anstieg der Kosten, aber auch der Rückerstattungen geführt. Siehe auch Kommentar zu Konto 581.436.01.

581.436.00 | Rückerstattungen von Privaten (e - Fr. 943'915)

Siehe auch Kommentar zu Konto 581.366.00.

581.436.01 | Rückerstattungen Krankenkassenprämien (e + Fr. 213'500)

Siehe auch Kommentar zu Konto 581.366.01.

581.451.00 | Rückerstattungen Unterstützungen (e + Fr. 838'256)

Siehe auch Kommentar zu Konto 581.366.00.

585.365.00 | Beiträge an private Institutionen (a + Fr. 382'074)

Das Budget 2011 wurde auf der Basis der Rechnung 2009 erstellt. Seit 2009 ist eine stetige Zunahme der Asylsuchenden im Bereich der individuell untergebrachten Asylsuchenden zu verzeichnen. Die Übernachtungszahlen im Heim sind hingegen konstant geblieben.

585.382.00 | Einlagen in Vorfinanzierungen (a + Fr. 350'000)

Aufgrund der Änderung des Asylgesetzes auf den 1.1.2008 hat sich der Kanton im September 2009 mit einer Einmalzahlung von Fr. 350'000 von seiner vertraglichen Defizitgarantie gegenüber der Gemeinde bezüglich der Asylbewerberunterkunft freigekauft. Diese Zahlung erfolgte noch im 2009 und wurde in den Rechnungen 2009 und 2010 jeweils transitorisch abgegrenzt. Der Gemeinderat hat beschlossen, im Rahmen der Bereinigung der Rechnung, die Fr. 350'000 in eine Vorfinanzierung einzulegen, um sie zur Abschreibung des Wohnheims zu verwenden.

585.451.00 | Rückerstattungen von Kanton (e + Fr. 860'372)

Seit 2009 ist eine massive Zunahme im Bereich der individuell untergebrachten Asylsuchenden zu verzeichnen. Die Übernachtungszahlen im Heim sind hingegen konstant geblieben. Die Rückerstattungen vom Kanton sind entsprechend ebenfalls höher ausgefallen.

Analog den Vorjahren wurden die Abschreibungen und kalkulatorischen Zinsen auf dem Wohnheim für Asylsuchende ebenfalls in diesem Konto als Ertragsminderung im Umfang von Fr. 203'842 verbucht. Im 2012 erfolgen die Abschreibungen offen gem. den kantonalen Vorschriften unter der Position 331 Abschreibungen. Kalkulatorische Zinsen werden im 2012 keine mehr verrechnet. Eine Korrektur der Abschreibungen bereits im 2011 war nicht möglich, da das Wohnheim für Asylsuchende noch im Finanzvermögen bilanziert wurde. Ab 1.1.2012 erfolgt die Bilanzierung im Verwaltungsvermögen.

586.301.00 | Löhne Beschäftigungsprogramme (a + Fr. 243'426)

Seit 2010 führt die Gemeinde Münchenstein keine Beschäftigungsprogramme mehr in Eigenregie durch, sondern hat für diese Aufgabe mit der Firma b2 in Basel einen Vertrag abgeschlossen. Damit werden auch keine Löhne mehr direkt an Personen der Beschäftigungsprogramme ausbezahlt. Stattdessen erfolgen die Abrechnungen und Auszahlungen direkt durch die Firma b2, welche die Kosten an die Gemeinde weiterverrechnet. In Analogie zum Budget 2011 und der Rechnung 2010 wurden die Personalkosten 2011 der Beschäftigungsprogramme unter Löhne und Sozialversicherungsbeiträge ausgewiesen. Im 2012 erfolgt der Ausweis sachrichtig unter Konto 586.318.00. Der für 2011 budgetierte Rückgang der Integrationsmassnahmen hat sich nicht eingestellt. Insbesondere die Kosten für die Massnahmen zur Integration von Sozialhilfebezüglern sind gegenüber 2010 um rund 60% angestiegen.

586.461.00 | Beiträge von Kanton (e + Fr. 154'472)

Die Erstattungen des Kantons richten sich nach der Anzahl der Personen und den getroffenen Integrationsmassnahmen. Im 2011 lag der Kreis der Klienten praktisch auf dem Niveau von 2010. Das Budget 2011 ging von einer Halbierung der Werte 2010 aus (siehe auch Ausführungen zu 586.301.00).

651.331.00 | Verwaltungsvermögen, ordentliche Abschreibungen (a - Fr. 241'400)

Im Zeitpunkt der Budgeterstellung 2011 war davon auszugehen, dass noch im 2011 die Schlussabrechnung des gesetzlichen Investitionsbeitrages der Gemeinde Münchenstein an den Haltestellenausbau der BLT Linie 10 im Umfang von Fr. 2'418'000 erfolgen würde. Nach aktuell vorliegenden Informationen des Kantons ist mit der Schlussabrechnung aber erst im 2013 zu rechnen, womit sich der für 2011 erwartete erhöhte Abschreibungsbedarf ins 2014 verschieben wird.

740.301.00 | Löhne Betriebspersonal Friedhof (a - Fr. 52'141)

Im Friedhofsbereich kam es zu einer Reduktion des Personalaufwandes durch Personalmutationen und eine Vakanz, welche längere Zeit nicht wieder besetzt werden konnte. Zusätzlich wurden die Kinderzulagen nicht mehr als Aufwand verbucht, da es sich für den Arbeitgeber um durchlaufende Posten handelt.

740.434.00 | Andere Benützungsgebühren, Dienstleistungen (e + Fr. 73'135)

Die Erträge beim Friedhof sind jährlich grossen Schwankungen unterworfen. Trotz Rückgang der Todesfälle im 2011 (95) im Vergleich zu 2010 (116) liegen die Einnahmen deutlich über 2010 und über Budget. Eine Budgetierung ist sehr schwierig und richtet sich nach Erfahrungswerten. Bedingt durch die Revision der Tarifordnung per 1.1.2010 muss das Vorjahr als Ausnahmejahr angesehen werden.

Die seit Juni 2011 systematisch vorgenommene Verbuchung der Weiterverrechnung der Kremationskosten auf dem Friedhof Hörnli hat zu nicht budgetierten Mehreinnahmen von rund Fr. 38'000 geführt. Im Gegenzug stiegen die Kosten für Dienstleistungen und Honorare entsprechend an (Kto 740.318.00).

Aufgrund einer MWST. Revision im Frühling 2011 wurde die Verbuchung der MWST. geändert, was zu einer unechten Zunahme der Bruttoerlöse von rund Fr. 14'000 geführt hat. Im Budget 2011 waren die Weiterverrechnung der Bestattungskosten und die Anpassungen der MWST. nicht berücksichtigt worden.

790.318.00 | Dienstleistungen, Honorare (a - Fr. 110'268)

Aus der Rechnung 2010 wurden Kredite im Umfang von rund Fr. 83'000 ins 2011 übertragen. Infolge hoher Dringlichkeit einzelner Projekte und Kapazitätsengpässen in der Bauverwaltung blieb die Auftragsvergabe an externe Planer unter Budget. Verschiedene Planungen mussten zurückgestellt werden.

861.410.00 | Konzessionen Gas (e + Fr. 123'677)

Die Gemeinde profitierte am guten Ergebnis 2010 der IWB bei der Erdgaskonzession im Rahmen der vertraglichen Gewinnbeteiligung. Für 2010 betrug die anteilige Gewinnausschüttung Fr. 198'677, welche im Dezember 2011 ausbezahlt wurde. Eine genaue Budgetierung ist hier nicht möglich.

900.400.00 | Einkommens- und Vermögenssteuer (e + Fr. 176'142)

In Rahmen der Budgetierung 2011 wurde von einem Rückgang der Steuereinnahmen durch die Reduktion des Steuersatzes von 61% auf 59% der Staatsteuer in der Höhe von Fr. 800'000 ausgegangen. Im Zeitpunkt des Rechnungsabschlusses 2011 liegen erst sehr wenige definitive Steueranlagungen 2011 vor, jedoch haben die Veranlagungen der Vorjahre auf denen die Vorausrechnungen 2011 basieren gezeigt, dass mit einem Wachstum der Steuereinnahmen gerechnet werden darf, wenn auch in reduziertem Umfang. Gemeinderat und Steuerabteilung erwarten für 2011 Steuereinnahmen, die leicht über den budgetierten Werten liegen werden.

901.400.00 | Einkommens- und Vermögenssteuer (Vorjahre) (e - Fr. 398'042)

Die Steuereinnahmen bei den natürlichen Personen für die Jahre 2009 und 2010 waren deutlich zu positiv abgegrenzt worden. Hier mussten Korrekturen von Fr. 360'000 für 2010 und Fr. 178'000 für 2009 vorgenommen werden. Im Gegensatz dazu lieferten die Jahre 2007 und 2008 zusätzliche Erträge von rund Fr. 160'000.

902.400.00 | Quellensteuern (e + Fr. 563'989)

Die Quellensteuern entwickelten sich im gleichen Rahmen wie die Steuern der im ordentlichen Verfahren veranlagten natürlichen Personen. Da im Jahr 2011 das 4. Quartal erstmals transitorisch abgegrenzt wurde, weist die Rechnung 2011 als Einmaleffekt den Quellensteuerertrag von 5 Quartalen aus.

903.334.00 | Steuerabschreibungen (a + Fr. 103'220)

Im Jahr 2011 wurden überdurchschnittlich viele Steuerausstände aus alten Jahren abgeschrieben. Die Ausstellung der Verlustscheine ist ganz wesentlich vom Arbeitsanfall der Betreibungsämter abhängig. Bei den Steuerabschreibungen ist deshalb auch in Zukunft mit jährlichen Schwankungen zu rechnen.

904.401.00 | Ertragssteuern (e - Fr. 988'586)

Wie bereits im Budget 2011 festgehalten, war mit dem Wegzug eines steuerkräftigen Unternehmens aus Münchenstein zu rechnen. Dieser Wegzug ist im Oktober 2011 erfolgt und führt zu einer Reduktion der Steuereinnahmen gegenüber dem Budget von rund Fr. 300'000. Zusätzlich dürfte das schwierigere wirtschaftliche Umfeld zu reduzierten Einnahmen gegenüber dem Budget geführt haben (siehe auch Ausführungen zum Thema 40 Steuereinnahmen im Kapitel 5 Artengliederung Laufende Rechnung).

904.402.00 | Kapitalsteuern (e + Fr. 190'278)

Im Vergleich zu 2010 liegen die Kapitalsteuern der juristischen Personen um rund Fr. 450'000 tiefer, was grösstenteils auf die Reduktion des Ertragssteuersatzes von 3.5 Promille auf 2.75 Promille zurückzuführen ist. Das Budget für 2011 dürfte wohl etwas zu tief angesetzt worden sein, respektive die Gesellschaften haben einen höheren Anteil ihrer Gewinne thesauriert und weniger Dividenden ausgeschüttet, was ihre Eigenkapitalbasis gestärkt hat und zu höheren Kapitalsteuern führt.

905.401.00 | Ertragssteuern (e + Fr. 80'598)

Die Ertragssteuern 2009 lieferten nachträglich zusätzliche Einnahmen von Fr. 183'000, während für 2007 ein Steuerrückgang von rund Fr. 100'000 verbucht werden musste.

921.361.00 | Beiträge an Kanton (a + Fr. 241'010)

Der Landrat hat am 10. Februar 2011 im Zusammenhang mit der Übernahme der Sekundarschulbauten und -anlagen durch den Kanton u.a. beschlossen, dass die Einwohnergemeinden dem Kanton zur Kompensation von Aufgabenverschiebungen ab dem 1. August 2011 zusätzliche Entschädigungen pro Einwohner zu bezahlen haben. Dieser Beitrag war im Budget 2011 noch nicht enthalten, da bei der Budgeterstellung die definitiven rechtlichen Grundlagen noch nicht vorlagen.

921.362.00 | Horizontaler Finanzausgleich (a - Fr. 511'425)

Die Einwohnergemeinde Münchenstein gehört zu den Gebergemeinden des horizontalen Finanzausgleichs. Das neue Finanzausgleichsgesetz wurde per 1. Januar 2010 in Kraft gesetzt. Im Zeitpunkt der Budgeterrichtung 2011 lagen nur die Erfahrungen des ersten Jahres seit dessen Einführung vor. Der horizontale Finanzausgleich orientiert sich an der Steuerkraft einer Gemeinde und steht damit im Wettbewerb mit der Entwicklung der Steuerkraft der anderen Gemeinden des Kantons. Aufgrund des Rückgangs der Steuerkraft Münchens und der überaus positiven Entwicklung in benachbarten Gemeinden des unteren Baselbiets reduzierte sich der Finanzausgleich und liegt deutlich unter Budget.

921.461.00 | Beiträge vom Kanton für Sonderlasten (e - Fr. 398'901)

Der Kanton leistet denjenigen Einwohnergemeinden Sonderlastenabgeltungen, die in den Bereichen Sozialhilfe, Bildung und Nicht-Siedlungsfläche überdurchschnittliche Lasten zu tragen haben. Sie bemisst sich nicht an den effektiven Kosten, sondern an demografischen und geografischen Merkmalen (§§ 10-13 FAG). Die Beiträge des Kantons für Sonderlasten werden jeweils im August mit dem Finanzausgleich abgerechnet. Die definitive Abrechnung des Kantons für 2011 ist deutlich tiefer ausgefallen, als budgetiert. Die Erwartungen gemäss Budget in Ausgleichzahlungen aufgrund der hohen Sozialhilfequote in Münchenstein haben sich nicht realisiert.

942.382.00 | Einlagen in Vorfinanzierungen (a + Fr. 459'754)

Einlagen in Vorfinanzierungen werden in der Regel nicht budgetiert, da sie oftmals nicht planbar sind. Der erzielte Buchgewinn aus dem Verkauf des Lärchenschulhauses an den Kanton (siehe 942.424.00) in der Höhe von Fr. 164'054 wurde in die Vorfinanzierungen für die Sekundarschule (Konto 2820.00) eingelegt. Der Buchgewinn aus der Veräusserung der Baurechtsparzelle und der Parzellenarrondierung wurde der Vorfinanzierung für strategische Liegenschaftskäufe (Konto 2820.01) zugewiesen (Fr. 295'500).

942.424.00 | Buchgewinne auf Anlagen des Finanzvermögens (e + Fr. 469'253)

Buchgewinne auf Anlagevermögen entstehen bei der Veräusserung von Finanzanlagen oder bei Neubewertungen des Finanzvermögens. Analog gängiger Praxis der Vorjahre werden diese regelmässig nicht budgetiert. Die Buchgewinne 2011 sind im Wesentlichen auf die Veräusserung des Sekundarschulhauses Lärchenmatt (Fr. 164'054) sowie den Verkauf einer Baurechtsparzelle (Fr. 71'500) und einem Landanteil aus einer Parzellenarrondierung (Fr. 224'400) zurückzuführen.

11 | Wesentliche Veränderungen der Spezialfinanzierungen

In diesem Abschnitt werden diejenigen Konti erläutert, deren Abweichung zum Voranschlag 2011 über Fr. 20'000 liegt. Sie sind im Zahlenteil der Rechnung mit einem * markiert.

Die Spezialfinanzierungen weichen in einigen Bilanzierungsregeln von der Einwohnerrechnung ab. So ist das Verwaltungsvermögen der Einwohnerrechnung mit mindestens 10% vom Restwert des Verwaltungsvermögens per 1. Januar abzuschreiben, während bei den Spezialfinanzierungen der Mindestabschreibungssatz 8% pro Jahr beträgt.

700.312.00 | Wasser, Energie, Heizmaterialien (a + Fr. 50'903)

Vergleicht man das Budget 2011 mit der Rechnung 2010, so stellt man einen sehr tiefen Budgetwert für 2011 fest. Im 2010 betrug die Kosten bereits Fr. 160'639. Durch die Umstellung auf Abgrenzungen nach Kalenderjahr sind im 2011 zusätzliche Energiekosten von ca. Fr. 25'000 verbucht worden.

700.314.00 | Baulicher Unterhalt durch Dritte (a - Fr. 79'475)

Die Unterhaltskosten lagen bei den Pumpwerken (a - Fr. 33'800), bei den Reservoirien (a - Fr. 17'500) und bei den Steuerungen (a - Fr. 24'500) unter den Budgetwerten. So wurde beim Reservoir Gemeindholz auf die Trennung der Kammern verzichtet.

700.318.00 | Dienstleistungen, Honorare (a - Fr. 39'012)

Im 2011 wurde die budgetierte Datenmigration sistiert (a - Fr. 15'000). Weitere Kosteneinsparungen konnten beim Nachführen der Leitungskataster (a - Fr. 8'000) sowie beim Entnahmenmanagement (a - Fr. 12'000) realisiert werden. Das vorgesehene Konzept „Blindstromkompensation“ wurde auf 2012 verschoben (a - Fr. 5'000).

700.319.00 | Übriger Sachaufwand (a + Fr. 47'314)

Aufgrund der MWST. Revision im 2011 mussten Vorsteuerminderungen zur Kompensation der nicht mehrwertsteuerpflichtigen Löschrücklagen (hoheitliche Gebühr) vorgenommen werden. Diese sind im Budget 2011 nicht berücksichtigt worden. Gemäss Weisung der Steuerverwaltung sind diese im „übrigen Sachaufwand“ zu verbuchen. Die Vorsteuerminderungen betragen im 2011 Fr. 47'772.

700.434.00 | Wasserbezugsgebühren (e - Fr. 47'521)

Bei unveränderten Tarifen im 2011 ging der Wasserverbrauch mengenmässig zurück und lag unter den Werten für 2010. Im Budget 2011 war mit einem Mehrverbrauch gerechnet worden.

710.314.00 | Baulicher Unterhalt durch Dritte (a + Fr. 57'780)

Die Budgetüberschreitung ist auf Mehrkosten bei den Sanierungen von Kanalisationsanschlüssen zurückzuführen, welche zu grossen Teilen an die Anwohner weiterbelastet werden konnten (siehe Konto. 710.436.00).

710.331.00 | Verwaltungsvermögen, ordentliche Abschreibungen (a - Fr. 41'900)

Die Abschreibungen auf den Anlagen wurden wie in den Vorjahren mit 8% auf den Buchwerten per 1.1. berechnet. Infolge tieferer Investitionen im Vorjahr reduzieren sich die Abschreibungen.

710.351.00 | Entschädigungen an Kanton (a - Fr. 110'346)

Die Entschädigungen an den Kanton liegen 7.88% unter Budget. Der Kanton rechnet die Abwassergebühren des Vorjahres erst per Ende August des Folgejahres ab und stellt für das laufende Jahr eine Akontorechnung. Aufgrund eines reduzierten Kostensatzes und leicht gesunkenem Volumen weisen die Beiträge eine sinkende Tendenz auf.

710.380.00 | Einlagen in Spezialfinanzierungen (a + Fr. 24'023)

Da für 2011 die Rechnung erfreulicherweise mit einem kleinen Überschuss abschliesst, wird der Überschuss in das Kapitalkonto der Abwasserkasse eingelegt (siehe auch Ausführungen zu Konto 710.480.00)

710.434.00 | Abwassergebühren (e - Fr. 59'797)

Reduzierte Abwassermengen und Rückgänge bei den Meteorgebühren führten zu einer Budgetunterschreitung bei den Gebühreneinnahmen.

710.436.00 | Rückerstattungen (e + Fr. 42'211)

Die Rückerstattungen sind auf die Weiterbelastung von Sanierungskosten bei Kanalisationsanschlüssen zurückzuführen (siehe Ausführungen zu Konto 710.314.00).

710.480.00 | Entnahme aus Spezialfinanzierung (e - Fr. 63'000)

Für die Abwasserversorgung war für 2011 ein Aufwandüberschuss von Fr. 63'000 budgetiert worden. Aufgrund des Ertragsüberschusses der Rechnung 2011 entfällt die Entnahme aus dem Kapitalkonto (siehe Bemerkungen zu 710.380.00).

720.380.00 | Einlagen in Spezialfinanzierungen (a + Fr. 103'272)

Für die Abfallbeseitigung war für 2011 ein Ertragsüberschuss von Fr. 42'200 budgetiert worden. Das Ergebnis 2011 liegt mit Fr. 145'472 deutlich über dem erwarteten Ergebnis.

720.435.00 | Verkäufe (e + Fr. 81'136)

Die erfreuliche Entwicklung der Marktpreise für Wertstoffe hat zu erhöhten Einnahmen, insbesondere beim Altpapier (e + Fr. 63'300), beim Karton (e + Fr. 7'800), beim Altglas (e + Fr. 6'200) sowie beim Weissblech (e + Fr. 3'400) geführt.

RECHNUNG 2011

Einwohnergemeinde Münchenstein
ERGEBNISSE

Bezeichnung	Rechnung 2011		Voranschlag 2011		Rechnung 2010	
	Aufwand	Ertrag	Aufwand	Ertrag	Aufwand	Ertrag
LAUFENDE RECHNUNG						
Total Aufwand und Ertrag	50,493,341	50,561,816	50,008,200	50,217,900	50,715,433	52,317,186
Aufwandüberschuss	68,474		209,700		1,601,753	
Ertragsüberschuss						
Total Laufende Rechnung	50,561,816	50,561,816	50,217,900	50,217,900	52,317,186	52,317,186
INVESTITIONSRECHNUNG						
Total Ausgaben und Einnahmen	10,234,012	3,858,332	4,118,000	810,000	5,985,203	1,449,417
Zunahme der Nettoinvestitionen		6,375,680		3,308,000		4,535,787
Abnahme der Nettoinvestitionen						
Total Investitionsrechnung	10,234,012	10,234,012	4,118,000	4,118,000	5,985,203	5,985,203
FINANZIERUNG						
Zunahme Nettoinvestitionen						
Abnahme Nettoinvestitionen	6,375,680		3,308,000		4,535,787	
Ord. Abschreibungen Verwaltungsvermögen		2,420,758		2,708,900		2,207,900
Zus. Abschreibungen Verwaltungsvermögen						
Abschreibungen Bilanzfehlbetrag						
Aufwandüberschuss Laufende Rechnung		68,474		209,700		1,601,753
Ertragsüberschuss Laufende Rechnung		3,886,447		389,400		726,134
Finanzierungsfehlbetrag						
Finanzierungsüberschuss						
Total Finanzierung	6,375,680	6,375,680	3,308,000	3,308,000	4,535,787	4,535,787
KAPITALVERÄNDERUNG						
Finanzierungsfehlbetrag	3,886,447		389,400		726,134	
Finanzierungsüberschuss						
Passivierungen	3,517,273		2,708,900		3,509,247	
Aktivierungen		7,472,195		3,098,300		5,837,134
Abnahme des Kapitals	68,474				1,601,753	
Zunahme des Kapitals						
Total Kapitalveränderung	7,472,195	7,472,195	3,098,300	3,098,300	5,837,134	5,837,134

RECHNUNG 2011

Einwohnergemeinde Münchenstein
LAUFENDE RECHNUNG

Artengliederung	RECHNUNG 2011		VORANSCHLAG 2011		RECHNUNG 2010			
	Kto-No	Bezeichnung	Aufwand	Ertrag	Aufwand	Ertrag	Aufwand	Ertrag
3	AUFWAND		50,493,341.48		50,008,200		50,715,433.37	
30	PERSONALAUFWAND		22,494,304.36		22,301,600		22,792,702.89	
300		Behörden und Kommissionen	476,064.60		489,800		467,874.70	
301		Löhne Verwaltungs-, Betriebspersonal	9,955,405.65		9,517,000		9,887,862.50	
302		Löhne Lehrkräfte	8,454,747.10		8,509,000		8,707,031.70	
305		Sozialversicherungsbeiträge	3,045,393.60		3,215,200		3,164,336.75	
306		Dienstkleider, Wohnung, Verpflegung	27,750.25		33,800		31,839.20	
307		Rentenleistungen	299,338.65		290,000		323,264.05	
308		Temporäre Arbeitskräfte						
309		Übriger Personalaufwand	235,604.51		246,800		210,493.99	
31	SACHAUFWAND		6,985,715.79		7,344,600		7,052,069.82	
310		Büro-, Schulmaterial, Drucksachen	448,398.27		446,500		442,241.34	
311		Mobilien, Maschinen, Fahrzeuge	438,718.71		612,600		371,890.15	
312		Wasser, Energie, Heizmaterialien	981,535.80		1,030,200		933,309.09	
313		Verbrauchsmaterialien	391,633.28		429,100		462,688.24	
314		Baulicher Unterhalt durch Dritte	1,151,934.46		1,347,500		1,378,001.67	
315		Übriger Unterhalt durch Dritte	328,248.66		367,600		358,670.69	
316		Mieten, Pachten, Benützungskosten	228,455.80		186,400		185,193.65	
317		Spesenentschädigungen	44,966.82		56,800		67,263.60	
318		Dienstleistungen, Honorare	2,825,675.27		2,775,800		2,775,094.32	
319		Übriger Sachaufwand	146,148.72		92,100		77,717.07	
32	PASSIVZINSEN		998,482.40		1,048,000		1,277,753.83	
320		Laufende und kurzfristige Schulden			26,000		239.90	
321		Zinsen auf Steuern	10,733.53		150,000		162,260.55	
322		Mittel- und langfristige Schulden	121,456.30		857,000		1,095,540.25	
329		Übrige Zinsen	853,753.42		15,000		19,713.13	
			12,539.15					
33	ABSCHREIBUNGEN		2,687,022.75		2,878,900		2,363,647.85	
330		FV Abschreibungen		2,000.00				
331		VV ordentliche Abschreibungen	2,420,758.05		2,708,900		2,207,900.00	

RECHNUNG 2011

Einwohnergemeinde Münchenstein
LAUFENDE RECHNUNG

Artengliederung		RECHNUNG 2011		VORANSCHLAG 2011		RECHNUNG 2010	
Kto-No	Bezeichnung	Aufwand	Ertrag	Aufwand	Ertrag	Aufwand	Ertrag
332	VV zusätzliche Abschreibungen						
333	Bilanzfehlbetrag						
334	Steuerabschreibungen	264,264.70		170,000		155,747.85	
35	ENTSCHÄDIGUNGEN AN GEMEINWESEN	1,777,596.60		1,925,000		2,031,107.55	
351	Kantone	1,676,241.55		1,798,000		1,926,012.50	
352	Gemeinden	36,881.60		73,000		57,560.25	
353	Zweckverbände	64,473.45		54,000		47,534.80	
36	EIGENE BEITRÄGE	13,819,945.52		13,732,900		12,804,302.65	
361	Kantone	2,039,278.15		2,055,600		2,027,343.10	
362	Gemeinden	1,733,575.00		2,245,000		2,240,534.00	
365	Private Institutionen	2,075,344.19		1,671,300		1,817,324.30	
366	Private Haushalte	7,956,748.18		7,746,000		6,704,101.25	
369	Übrige Beiträge	15,000.00		15,000		15,000.00	
38	EINLAGEN IN SONDERFINANZIERUNGEN	1,075,636.06		126,200		1,727,960.88	
380	Einlagen in Spezialfinanzierungen	169,495.36		42,200		183,619.83	
381	Einlagen in Fonds	36,385.00		20,000		8,730.00	
382	Einlagen in Vorfinanzierungen	869,755.70		64,000		1,535,611.05	
39	INTERNE VERRECHNUNGEN	654,638.00		651,000		665,887.90	
390	Verrechneter Personalaufwand	575,000.00		575,000		589,600.00	
391	Verrechneter Sachaufwand	64,500.00		64,500		64,500.00	
392	Verrechneter Kapitaldienst	15,138.00		11,500		11,787.90	

RECHNUNG 2011

Artengliederung	RECHNUNG 2011		VORANSCHLAG 2011		RECHNUNG 2010			
	Kto-No	Bezeichnung	Aufwand	Ertrag	Aufwand	Ertrag	Aufwand	Ertrag
4	ERTRAG		50,561,815.71		50,217,900		52,317,186.33	
40	STEUEREINNAHMEN		29,949,954.10		30,350,000		32,125,689.50	
400	Einkommens- und Vermögenssteuern		24,542,089.45		24,200,000		25,310,390.85	
401	Ertragssteuern		4,242,012.10		5,150,000		5,442,025.50	
402	Kapitalsteuern		1,165,852.55		1,000,000		1,373,273.15	
403	Grundstücksteuern							
404	Grundstückgewinnsteuern							
405	Handänderungssteuern							
406	Erbschafts- und Schenkungssteuern							
41	REGALIEN UND KONZESSIONEN		430,509.00		279,200		308,809.75	
410	Regalien und Konzessionen		430,509.00		279,200		308,809.75	
42	VERMÖGENSERTRÄGE		2,824,438.45		2,570,400		3,981,280.61	
421	Verzugszinsen Steuern		389,244.80		430,000		403,237.53	
422	Kapitalerträge des Finanzvermögens		24,332.60		10,000		16,048.48	
423	Liegenschaftserträge des Finanzvermögens		1,772,884.10		1,804,100		1,804,604.05	
424	Buchgewinne auf Anlagen des Finanzvermögens		469,253.45				1,441,934.00	
427	Liegenschaftserträge des Verwaltungsvermögens		168,723.50		326,300		315,456.55	
43	ENTGELTE		11,710,490.78		12,113,600		11,041,748.78	
430	Ersatzabgaben		365,765.90		380,000		373,582.35	
431	Gebühren für Amtshandlungen		271,777.15		239,000		174,095.38	
432	Spitaltaxen, Heimtaxen, Kostgelder		436,128.85		405,000		330,202.05	
433	Schulgelder		534,843.50		500,000		514,728.18	
434	Benützungsgeb., Dienstleistungen		4,878,447.94		4,750,400		4,752,792.51	
435	Verkäufe		221,006.15		129,300		173,150.45	
436	Rückerstattungen		4,652,358.37		5,309,900		4,318,300.33	
437	Bussen		326,262.92		340,000		361,297.53	
438	Eigenleistungen für Investitionen		23,900.00		60,000		43,600.00	

RECHNUNG 2011

Einwohnergemeinde Münchenstein
LAUFENDE RECHNUNG

Artengliederung	RECHNUNG 2011		VORANSCHLAG 2011		RECHNUNG 2010			
	Kto-No	Bezeichnung	Aufwand	Ertrag	Aufwand	Ertrag	Aufwand	Ertrag
44		BEITRÄGE OHNE ZWECKBINDUNG						
441		Finanzausgleich						
449		Üebrigte Beiträge						
45		RÜCKERSTATTUNGEN						
451		Kantone						
452		Gemeinden						
453		Zweckverbände						
			3,187,309.45		1,526,600		2,035,227.87	
46		BEITRÄGE						
460		Bund						
461		Kantone						
466		Private Haushalte						
469		Übrigte Beiträge						
			1,298,395.06		2,170,300		1,883,568.00	
			32,704.15		76,300		49,747.00	
			1,355,690.91		2,084,000		1,823,821.00	
			-90,000.00		10,000		10,000.00	
48		ENTNAHMEN AUS SONDERFINANZIERUNGEN						
480		Entnahmen aus Spezialfinanzierungen						
481		Entnahmen aus Fonds						
482		Entnahmen aus Vorfinanzierungen						
			506,080.87		556,800		274,973.92	
			126,080.87		176,800		274,973.92	
			380,000.00		380,000			
49		INTERNE VERRECHNUNGEN						
490		Verrechneter Personalaufwand						
491		Verrechneter Sachaufwand						
492		Verrechneter Kapitaldienst						
			654,638.00		651,000		665,887.90	
			575,000.00		575,000		589,600.00	
			64,500.00		64,500		64,500.00	
			15,138.00		11,500		11,787.90	
		T O T A L	50,493,341.48	50,561,815.71	50,008,200	50,217,900	50,715,433.37	52,317,186.33
		Aufwand-/Ertragsüberschuss	68,474.23		209,700		1,601,752.96	
		T O T A L	50,561,815.71	50,561,815.71	50,217,900	50,217,900	52,317,186.33	52,317,186.33

RECHNUNG 2011

Funktionale Gliederung Zusammenzug		RECHNUNG 2011		VORANSCHLAG 2011		RECHNUNG 2010	
Kto-No	Bezeichnung	Aufwand	Ertrag	Aufwand	Ertrag	Aufwand	Ertrag
0	ALLGEMEINE VERWALTUNG Nettoaufwand	5,770,671.19	1,224,714.60 4,545,956.59	5,589,700	1,078,000 4,511,700	5,645,106.00	1,086,274.04 4,558,831.96
1	ÖFFENTLICHE SICHERHEIT Nettoaufwand	1,570,824.03	917,750.87 653,073.16	1,663,700	1,008,100 655,600	1,623,324.78	939,121.33 684,203.45
2	BILDUNG Nettoaufwand	12,527,355.82	1,058,440.43 11,468,915.39	13,683,200	1,906,400 11,776,800	13,837,348.09	1,919,847.28 11,917,500.81
3	KULTUR UND FREIZEIT Nettoaufwand	1,483,557.34	443,846.70 1,039,710.64	1,555,900	381,300 1,174,600	1,562,613.81	436,448.80 1,126,165.01
4	GESUNDHEIT Nettoaufwand	2,214,198.90	1,021,614.80 1,192,584.10	1,938,700	823,000 1,115,700	1,582,647.38	419,512.53 1,163,134.85
5	SOZIALE WOHLFAHRT Nettoaufwand	14,087,039.13	7,108,569.85 6,978,469.28	12,442,500	6,057,100 6,385,400	11,798,989.44	5,452,392.62 6,346,596.82
6	VERKEHR Nettoaufwand	3,529,700.29	386,162.95 3,143,537.34	3,863,800	355,400 3,508,400	3,697,942.86	432,700.15 3,265,242.71
7	UMWELT UND RAUMPLANUNG Nettoaufwand	5,520,811.95	4,797,854.26 722,957.69	5,723,600	4,760,000 963,600	5,773,460.14	4,824,553.17 948,906.97
8	VOLKSWIRTSCHAFT Nettoertrag	11,617.80 392,489.20	404,107.00	12,800 251,400	264,200	20,289.60 277,266.40	297,556.00
9	FINANZEN UND STEUERN Nettoertrag	3,777,565.03 29,421,189.22	33,198,754.25	3,534,300 30,050,100	33,584,400	5,173,711.27 31,335,069.14	36,508,780.41
	Total	50,493,341.48	50,561,815.71	50,008,200	50,217,900	50,715,433.37	52,317,186.33
	Aufwandüberschuss	68,474.23		209,700		1,601,752.96	
	Ertragsüberschuss	50,561,815.71	50,561,815.71	50,217,900	50,217,900	52,317,186.33	52,317,186.33
	T O T A L						

RECHNUNG 2011

Einwohnergemeinde Münchenstein
LAUFENDE RECHNUNG

Funktionale Gliederung		RECHNUNG 2011		VORANSCHLAG 2011		RECHNUNG 2010	
Kto-No	Bezeichnung	Aufwand	Ertrag	Aufwand	Ertrag	Aufwand	Ertrag
0	ALLGEMEINE VERWALTUNG	5,770,671.19	1,224,714.60	5,589,700	1,078,000	5,645,106.00	1,086,274.04
01	Legislative und Exekutive	476,224.15		458,700		436,558.37	
011	Gemeindeversammlung	169,156.70		141,400		115,067.82	
300.00	Behörden und Kommissionen	66,432.85		65,000		45,974.60	
305.00	Sozialversicherungsbeiträge	2,486.85		5,200		1,726.75	
310.00	Büromaterial, Drucksachen	31,397.30		20,000		25,516.30	
317.00	Spesenentschädigungen	1,415.50		800		1,359.30	
318.00	Dienstleistungen, Honorare	67,424.20		50,400		40,490.87	
012	Gemeinderat, Kommissionen	307,067.45		317,300		321,490.55	
300.00	Behörden und Kommissionen	269,936.50		273,000		274,500.45	
305.00	Sozialversicherungsbeiträge	29,548.75		29,300		26,314.55	
317.00	Spesenentschädigungen	5,789.20		15,000		20,675.55	
319.00	Übriger Sachaufwand	1,793.00					
02	Allgemeine Verwaltung	4,995,108.39	1,224,714.60	4,841,000	1,078,000	4,885,283.58	1,086,274.04
020	Gemeindeverwaltung	4,995,108.39	1,224,714.60	4,841,000	1,078,000	4,885,283.58	1,086,274.04
301.00	* Löhne Verwaltungs- und Betriebspersonal	3,133,867.00		3,029,200		3,043,457.55	
305.00	Sozialversicherungsbeiträge	641,024.00		670,700		635,035.70	
308.00	Temporäre Arbeitskräfte						
309.00	Übriger Personalaufwand	66,994.20		49,500		39,694.80	
310.00	* Büromaterial, Drucksachen	205,584.69		151,000		149,084.74	
311.00	Mobilien, Maschinen, Fahrzeuge	61,071.88		64,000		80,529.55	
312.00	Wasser, Energie, Heizmaterialien	32,435.20		29,000		29,315.45	
313.00	Verbrauchsmaterialien	8,981.90		9,500		10,837.60	
314.00	Baulicher Unterhalt durch Dritte	13,542.45		20,900		21,742.60	
315.00	Übriger Unterhalt durch Dritte	53,437.61		74,900		59,738.04	
316.00	Mieten, Pachten, Benützungskosten	38,102.10					
317.00	Spesenentschädigungen	4,802.45		7,000		12,433.75	
318.00	* Dienstleistungen, Honorare	497,017.81		447,000		496,445.02	

RECHNUNG 2011

Funktionale Gliederung		RECHNUNG 2011		VORANSCHLAG 2011		RECHNUNG 2010	
Kto-No	Bezeichnung	Aufwand	Ertrag	Aufwand	Ertrag	Aufwand	Ertrag
319.00	Uebrigter Sachaufwand	18,947.10		19,800		21,668.78	
331.00	Verwaltungsvermögen						
332.00	ordentliche Abschreibungen	219,300.00		268,500		285,300.00	
332.00	Verwaltungsvermögen						
427.00	zusätzliche Abschreibungen						
427.00	* Liegenschaftserträge Verwaltungs- vermögen		50,000.00				
431.00	Gebühren für Amtshandlungen		164,033.05		130,000		101,725.93
434.00	* Andere Benützungsgebühren, Dienstleistungen						
435.00	Verkäufe		94,421.75		8,000		7,627.21
436.00	Rückerstattungen		14,804.70		1,000		19.95
438.00	Eigenleistungen für Investitionen		124,934.60		125,000		172,482.75
451.00	Rückerstattungen von Kanton		23,900.00		60,000		43,600.00
452.00	Rückerstattung von Gemeinden		204,158.45		202,000		220,666.75
461.00	Rückerstattung von Kanton		78,264.45		82,000		80,197.25
490.00	Beiträge von Kanton		13,197.60		13,000		12,954.20
491.00	Verrechneter Personalaufwand Verrechneter Sachaufwand		457,000.00		457,000		447,000.00
03	Leistungen für Pensionierte	299,338.65		290,000		323,264.05	
030	Leistungen für Pensionierte	299,338.65		290,000		323,264.05	
307.00	Rentenleistungen	299,338.65		290,000		323,264.05	

RECHNUNG 2011

Einwohnergemeinde Münchenstein
LAUFENDE RECHNUNG

Funktionale Gliederung		RECHNUNG 2011		VORANSCHLAG 2011		RECHNUNG 2010	
		Aufwand	Ertrag	Aufwand	Ertrag	Aufwand	Ertrag
Kto-No	Bezeichnung						
1	ÖFFENTLICHE SICHERHEIT	1,570,824.03	917,750.87	1,663,700	1,008,100	1,623,324.78	939,121.33
10	Rechtsaufsicht	382,625.45	100,906.55	368,200	96,000	439,702.90	57,262.35
100	Grundbuch, Mass und Gewicht	22,400.00		23,900		21,900.00	
331.00	Verwaltungsvermögen ordentliche Abschreibungen	22,400.00		23,900		21,900.00	
101	Übrige Rechtspflege	360,225.45	100,906.55	344,300	96,000	417,802.90	57,262.35
301.00	Löhne Vormundschaft	283,098.75		270,000		297,440.65	
305.00	Sozialversicherungsbeiträge	47,941.65		52,300		51,028.85	
309.00	Übriger Personalaufwand	3,224.00				871.25	
310.00	Büromaterial, Drucksachen						
318.00	Dienstleistungen, Honorare	31,961.05		19,000		65,122.95	
351.00	Entschädigung an Kanton	-6,000.00		3,000		3,339.20	
431.00	Gebühren für Amtshandlungen		93,583.55		96,000		57,262.35
436.00	Rückerstattungen		7,323.00				
11	Polizei	289,840.30	324,063.82	277,200	338,000	316,626.05	354,913.78
113	Gemeindepolizei	289,840.30	324,063.82	277,200	338,000	316,626.05	354,913.78
301.00	Löhne Gemeindepolizei	203,981.95		192,500		191,097.15	
305.00	Sozialversicherungsbeiträge	37,749.45		39,500		33,508.00	
306.00	Dienstkleider	4,074.35		3,500		2,450.70	
309.00	Übriger Personalaufwand	1,000.00		5,000		2,211.35	
310.00	Büromaterial, Drucksachen	233.35		500		327.35	
311.00	Mobilien, Maschinen, Fahrzeuge	2,879.55		3,000		391.00	
313.00	Verbrauchsmaterialien	3,435.25		6,000		3,491.70	
314.00	Baulicher Unterhalt durch Dritte						
315.00	Übriger Unterhalt durch Dritte	3,682.90		3,000		3,810.40	
316.00	Mieten, Pachten, Benützungskosten						
317.00	Spesenentschädigungen						
318.00	Dienstleistungen, Honorare	32,443.50		800		58.50	
319.00	Übriger Sachaufwand	360.00		23,000		78,889.90	
				400		390.00	

RECHNUNG 2011

Funktionale Gliederung		RECHNUNG 2011		VORANSCHLAG 2011		RECHNUNG 2010	
		Aufwand	Ertrag	Aufwand	Ertrag	Aufwand	Ertrag
Kto-No	Bezeichnung						
331.00	Verwaltungsvermögen						
431.00	ordentliche Abschreibungen		210.00		1,000		175.00
436.00	Gebühren für Amtshandlungen		323,853.82		337,000		354,738.78
437.00	Rückerstattungen						
	Bussen						
14	Feuerwehr	628,489.93	441,854.90	726,900	480,000	629,362.23	502,575.65
140	Feuerwehr	628,489.93	441,854.90	726,900	480,000	629,362.23	502,575.65
300.00	Feuerwehrkommission	2,396.40		3,100		1,946.40	
301.00	Entschädigungen Feuerwehr	325,994.40		320,000		307,737.85	
305.00	Sozialversicherungsbeiträge	4,420.05		5,200		4,044.45	
306.00	Dienstkleider	3,933.85		15,300		14,230.45	
309.00	Uebriger Personalaufwand	56,303.30		63,900		44,814.70	
310.00	Büromaterial, Drucksachen	3,396.48		22,700		7,336.90	
311.00	Mobilien, Maschinen, Fahrzeuge	16,930.15		38,100		16,969.55	
312.00	Wasser, Energie, Heizmaterialien	577.30		1,600		714.80	
313.00	Verbrauchsmaterialien	8,028.70		18,000		10,950.61	
314.00	Baulicher Unterhalt durch Dritte	5,467.60		7,900		7,870.55	
315.00	Uebriger Unterhalt durch Dritte	105,252.10		115,000		116,233.40	
317.00	Spesenentschädigungen	1,500.00		1,500		1,566.00	
318.00	Dienstleistungen, Honorare	46,747.70		67,300		47,595.02	
319.00	Uebriger Sachaufwand	15,241.90		15,000		11,451.55	
331.00	Verwaltungsvermögen						
	ordentliche Abschreibungen	32,300.00		32,300		35,900.00	
430.00	Ersatzabgaben		329,380.90		360,000		364,852.35
434.00	Dienstleistungen		65,437.00		35,000		41,177.30
436.00	Rückerstattungen				40,000		50,327.00
437.00	Bussen						
461.00	Beiträge vom Kanton		47,037.00		45,000		46,219.00
15	Militär	49,374.00	5,240.60	51,600	5,800	54,974.75	5,658.55
150	Militär						
151	Schiesswesen	49,374.00	5,240.60	51,600	5,800	54,974.75	5,658.55

RECHNUNG 2011

Einwohnergemeinde Münchenstein
LAUFENDE RECHNUNG

Funktionale Gliederung		RECHNUNG 2011		VORANSCHLAG 2011		RECHNUNG 2010	
		Aufwand	Ertrag	Aufwand	Ertrag	Aufwand	Ertrag
Kto-No	Bezeichnung						
300.00	Kommissionen	3,038.10		3,000		2,695.60	
301.00	Löhne	6,456.65		5,000		6,477.85	
305.00	Sozialversicherungsbeiträge	21.80		600		22.20	
310.00	Büromaterial, Drucksachen						
311.00	Mobilien, Maschinen, Fahrzeuge	164.15		2,200		827.10	
312.00	Wasser, Energie, Heizmaterialien	11,448.10		7,700		10,171.10	
313.00	Verbrauchsmaterialien	88.95		600		312.80	
314.00	Baulicher Unterhalt durch Dritte	3,275.90		7,500		12,973.80	
315.00	Übriger Unterhalt durch Dritte	2,443.45		4,000		622.30	
318.00	Dienstleistungen, Honorare	2,036.90		4,400		2,472.00	
331.00	Verwaltungsvermögen, ordentliche Abschreibungen	20,400.00		16,600		18,400.00	
427.00	Liegenschaftserträge des Verwaltungsvermögens		5,240.60		5,800		5,658.55
16	Zivile Sicherheit	220,494.35	45,685.00	239,800	88,300	182,658.85	18,711.00
160	Zivilschutz	209,981.90	45,685.00	229,400	88,300	176,538.50	18,711.00
300.00	Zivilschutzkommission	447.50		500			
301.00	Entschädigungen Zivilschutz	75,704.70		68,400		66,989.60	
305.00	Sozialversicherungsbeiträge	12,029.15		10,200		9,258.85	
306.00	Dienstkleider	614.95					
309.00	Übriger Personalaufwand	14,680.10		18,000		22,647.20	
310.00	Büromaterial, Drucksachen			500		221.45	
311.00	* Mobilien, Maschinen, Fahrzeuge	18,376.30		74,000		12,510.30	
312.00	Wasser, Energie, Heizmaterialien	8,702.60		8,000		8,162.50	
313.00	Verbrauchsmaterialien	4,638.20		3,000		7,281.60	
314.00	Baulicher Unterhalt durch Dritte	8,322.05		3,000		9,698.65	
315.00	Übriger Unterhalt durch Dritte	2,703.05		8,000		4,747.00	
316.00	Mieten, Pachten, Benützungskosten	5,215.00		5,200		5,215.00	
317.00	Spesenentschädigungen			500			
318.00	Dienstleistungen, Honorare	18,063.30		16,000		16,576.35	
331.00	Verwaltungsvermögen, ordentliche Abschreibungen	4,100.00		4,100		4,500.00	
381.00	Einlage in Fonds Schutzraumbauten	36,385.00		10,000		8,730.00	
430.00	Ersatzabgaben Schutzraumbauten		36,385.00		10,000		8,730.00
434.00	Dienstleistungen						
436.00	Rückerstattung Fonds für Schutzraumbauten						681.00

RECHNUNG 2011

Funktionale Gliederung Kto-No	Bezeichnung	RECHNUNG 2011		VORANSCHLAG 2011		RECHNUNG 2010	
		Aufwand	Ertrag	Aufwand	Ertrag	Aufwand	Ertrag
460.00	* Beiträge vom Bund		9,300.00				9,300.00
161	Uebrig zivile Sicherheit	10,512.45		10,400		6,120.35	
300.00	Gemeindeführungsstab	9,086.05		10,000		5,545.10	
305.00	Sozialversicherungsbeiträge	535.40		400		422.05	
313.00	Verbrauchsmaterialien	656.50				153.20	
317.00	Spesenentschädigungen	234.50					

RECHNUNG 2011

Einwohnergemeinde Münchenstein
LAUFENDE RECHNUNG

Funktionale Gliederung		RECHNUNG 2011		VORANSCHLAG 2011		RECHNUNG 2010	
Kto-No	Bezeichnung	Aufwand	Ertrag	Aufwand	Ertrag	Aufwand	Ertrag
2	BILDUNG	12,527,355.82	1,058,440.43	13,683,200	1,906,400	13,837,348.09	1,919,847.28
20	Kindergarten	1,696,094.65		1,789,000	10,000	1,725,387.80	19,194.05
200	Kindergarten	1,696,094.65		1,789,000	10,000	1,725,387.80	19,194.05
302.00	* Löhne Lehrkräfte	1,414,336.70		1,467,600		1,433,858.45	
305.00	Sozialversicherungsbeiträge	222,432.60		259,100		232,319.80	
309.00	Uebriger Personalaufwand	2,932.70		4,900		3,360.00	
310.00	Büro-, Schulmaterial, Drucksachen	20,169.75		24,100		22,580.80	
311.00	Mobilien, Maschinen, Fahrzeuge	18,350.95		13,500		18,007.45	
314.00	Baulicher Unterhalt durch Dritte						
315.00	Uebriger Unterhalt durch Dritte	612.50		900		290.80	
317.00	Spesenentschädigungen	2,153.20		1,200		2,274.85	
318.00	Dienstleistungen, Honorare	11,746.25		9,700		6,935.65	
351.00	Entschädigungen an Kanton						
352.00	Entschädigungen an Gemeinden	3,360.00		8,000	10,000	5,760.00	19,194.05
436.00	Rückerstattungen						
21	Primarschule	6,342,103.32	-63,275.71	6,536,400	71,000	6,717,657.80	69,426.90
210	Primarschule	6,342,103.32	-63,275.71	6,536,400	71,000	6,717,657.80	69,426.90
300.00	Behörden und Kommissionen	53,528.10		60,000		60,822.50	
301.00	Löhne Schuladministration	121,096.75		99,400		97,507.60	
302.00	* Löhne Lehrkräfte	5,069,520.00		5,143,400		5,313,903.50	
305.00	* Sozialversicherungsbeiträge	858,600.60		912,800		921,859.85	
309.00	Uebriger Personalaufwand	18,740.86		19,800		22,732.35	
310.00	Büro-, Schulmaterial, Drucksachen	101,661.80		137,000		134,960.26	
311.00	Mobilien, Maschinen, Fahrzeuge	38,239.18		38,700		53,179.95	
313.00	Verbrauchsmaterialien						
314.00	Baulicher Unterhalt durch Dritte						
315.00	Uebriger Unterhalt durch Dritte	14,048.25		16,600		13,356.94	
316.00	Mieten, Pachten, Benützungskosten	15,767.55		22,000		20,878.85	
317.00	Spesenentschädigungen und Lagerbeiträge						
318.00	Dienstleistungen, Honorare	15,219.22		18,000		15,782.55	
351.00	Entschädigungen an Kanton	27,281.01		28,700		29,606.85	

RECHNUNG 2011

Einwohnergemeinde Münchenstein
LAUFENDE RECHNUNG

Funktionale Gliederung		RECHNUNG 2011		VORANSCHLAG 2011		RECHNUNG 2010	
		Aufwand	Ertrag	Aufwand	Ertrag	Aufwand	Ertrag
Kto-No	Bezeichnung						
352.00	Entschädigungen an Gemeinden					33,066.60	1,695.70
436.00	Rückerstattungen	8,400.00	21,179.29	40,000	30,000		28,672.50
451.00	Rückerstattungen von Kanton		5,545.00		26,000		29,058.70
452.00	Rückerstattungen von Gemeinden				5,000		10,000.00
469.00 *	Üebrigere Beiträge		-90,000.00		10,000		
23	Sekundarschule			700		370.50	
230	Sekundarschule			700		370.50	
302.00	Löhne Lehrkräfte						
305.00	Sozialversicherungsbeiträge						
309.00	Üebriger Personalaufwand						
311.00	Mobilien, Maschinen, Fahrzeuge						
313.00	Verbrauchsmaterialien					179.00	
315.00	Üebriger Unterhalt durch Dritte					191.50	
317.00	Spesenentschädigungen und Lagerbeiträge						
318.00	Dienstleistungen, Honorare						
436.00	Rückerstattungen						
451.00	Rückerstattungen von Kanton						
24	Schulliegenschaften	2,003,306.40	450,073.40	2,939,700	1,162,800	2,941,674.87	1,175,041.75
241	Schulliegenschaften Kindergarten	173,230.20		178,600		176,986.90	
301.00	Löhne Reinigungspersonal						
305.00	Sozialversicherungsbeiträge	41,792.40		42,000		44,065.40	
309.00	Üebriger Personalaufwand	3,661.50		3,900		3,869.80	
312.00	Wasser, Energie, Heizmaterialien	33,359.10		34,500		27,744.65	
313.00	Verbrauchsmaterialien	3,249.70		3,000		3,511.30	
314.00	Baulicher Unterhalt durch Dritte	24,041.00		26,500		25,123.10	
316.00	Mieten, Pachten, Benützungskosten	17,980.00		18,500		17,980.00	
318.00	Dienstleistungen, Honorare	5,046.50		6,300		5,892.65	
331.00	Verwaltungsvermögen, ordentliche Abschreibungen						
436.00	Rückerstattungen	44,100.00		43,900		48,800.00	

RECHNUNG 2011

Einwohnergemeinde Münchenstein
LAUFENDE RECHNUNG

Funktionale Gliederung		RECHNUNG 2011		VORANSCHLAG 2011		RECHNUNG 2010	
		Aufwand	Ertrag	Aufwand	Ertrag	Aufwand	Ertrag
242	Schulliegenschaften Primarschule	1,309,023.40	82,398.00	1,389,200	49,900	1,386,578.40	63,230.45
301.00	Löhne Hauswarte	539,895.15		529,500		555,800.35	
305.00	Sozialversicherungsbeiträge	86,779.40		77,900		79,633.10	
309.00	Uebriger Personalaufwand	2,559.10				4,593.35	
310.00	Büromaterial, Drucksachen	366.60					
311.00	Mobilien, Maschinen, Fahrzeuge	6,445.60		9,000		188.30	
312.00	Wasser, Energie, Heizmaterialien	280,551.65		302,500		189,817.05	
313.00	Verbrauchsmaterialien	29,226.85		28,000		30,387.65	
314.00	* Baulicher Unterhalt durch Dritte	120,440.65		194,900		280,667.15	
316.00	Mieten, Pachten, Benützungskosten	8,661.60		8,300		8,901.60	
317.00	Spesenentschädigungen	903.10					
318.00	Dienstleistungen, Honorare	46,893.70		52,900		30,089.85	
331.00	Verwaltungsvermögen, ordentliche Abschreibungen	186,300.00		186,200		206,500.00	
427.00	Liegenschaftserträge Verwaltungsvermögen		70,780.00		25,400		16,780.00
434.00	Andere Benützungsgebühren, Dienstleistungen		4,370.00		800		2,030.00
436.00	Rückerstattungen		7,248.00		23,700		44,420.45
243	Schulliegenschaften Realschule	158,722.80	5,345.40	779,000	520,000	787,584.77	521,286.50
301.00	Löhne Hauswarte	77,035.05		113,300		114,603.85	
305.00	Sozialversicherungsbeiträge	11,449.15		17,900		17,535.15	
309.00	Uebriger Personalaufwand	265.70					
311.00	Mobilien, Maschinen, Fahrzeuge	191.95		53,000		56,310.75	
312.00	Wasser, Energie, Heizmaterialien	10,950.35		7,000		8,544.95	
313.00	Verbrauchsmaterialien	7,524.35		27,100		26,157.87	
314.00	Baulicher Unterhalt durch Dritte	14,664.20					
315.00	Uebriger Unterhalt durch Dritte						
317.00	Spesenentschädigungen			7,400		7,432.20	
318.00	Dienstleistungen, Honorare	3,342.05					
331.00	Verwaltungsvermögen, ordentliche Abschreibungen	33,300.00		33,300		37,000.00	
361.00	* Beiträge an Kanton			520,000		520,000.00	
427.00	* Liegenschaftserträge Verwaltungsvermögen				248,000		248,000.00

Einwohnergemeinde Münchenstein
LAUFENDE RECHNUNG

RECHNUNG 2011

Funktionale Gliederung		RECHNUNG 2011		VORANSCHLAG 2011		RECHNUNG 2010	
Kto-No	Bezeichnung	Aufwand	Ertrag	Aufwand	Ertrag	Aufwand	Ertrag
434.00	Andere Benützungsgebühren, Dienstleistungen						1,000.00
436.00	Rückerstattungen		1,849.40				286.50
451.00	Rückerstattungen von Kanton		3,496.00				
461.00 *	Beiträge von Kanton				272,000		272,000.00
244	Schulliegenschaften Sekundarschule	362,330.00	362,330.00	592,900	592,900	590,524.80	590,524.80
301.00 *	Löhne Hauswarte	101,118.10		168,000		164,568.65	
305.00	Sozialversicherungsbeiträge	16,478.75		24,900		24,129.25	
309.00	Uebriger Personalaufwand	191.00				59.80	
311.00 *	Mobilien, Maschinen, Fahrzeuge	66,980.70		133,700		45,914.35	
312.00	Wasser, Energie, Heizmaterialien	47,139.25		76,000		83,741.60	
313.00	Verbrauchsmaterialien	4,241.90		10,000		9,909.75	
314.00	Baulicher Unterhalt durch Dritte	25,317.50		63,600		97,693.60	
315.00	Uebriger Unterhalt durch Dritte	1,301.70		12,200		786.50	
318.00	Dienstleistungen, Honorare	7,859.85		8,800		10,344.25	
331.00	Verwaltungsvermögen, ordentliche Abschreibungen	31,700.00		31,700		35,100.00	
382.00	Einlagen in Vorfinanzierungen	60,001.25		64,000		93,677.05	
390.00	Verrechnerter Personalaufwand					24,600.00	
427.00	Liegenschaftserträge Verwaltungs- vermögen		4,855.00		7,700		7,170.00
434.00	Andere Benützungsgebühren, Dienstleistungen						
436.00	Rückerstattungen		18,937.00		7,200		5,354.80
461.00 *	Beiträge von Kanton		338,538.00		578,000		578,000.00
25	Musikschule	2,024,154.45	646,675.93	1,936,600	661,600	1,972,711.62	650,550.68
250	Musikschule	2,024,154.45	646,675.93	1,936,600	661,600	1,972,711.62	650,550.68
300.00	Musikschulrat	4,822.50		6,000		6,200.20	
301.00	Löhne Schulsekretariat, Abwarte	37,842.85		35,000		40,577.25	
302.00 *	Löhne Lehrkräfte	1,583,891.10		1,500,000		1,554,060.05	
305.00	Sozialversicherungsbeiträge	268,107.50		272,800		259,432.30	
309.00	Uebriger Personalaufwand	3,402.95		5,000		4,986.20	
310.00	Büro-, Schulmaterial, Drucksachen	6,376.60		6,000		6,383.85	

RECHNUNG 2011

Einwohnergemeinde Münchenstein
LAUFENDE RECHNUNG

Funktionale Gliederung		RECHNUNG 2011		VORANSCHLAG 2011		RECHNUNG 2010	
Kto-No	Bezeichnung	Aufwand	Ertrag	Aufwand	Ertrag	Aufwand	Ertrag
311.00	Mobilien, Maschinen, Fahrzeuge	8,521.95		6,000		943.20	
312.00	Wasser, Energie, Heizmaterialien	11,195.65		12,100		8,195.60	
313.00	Verbrauchsmaterialien	1,592.70		500		1,205.50	
314.00	Baulicher Unterhalt durch Dritte	8,892.50		9,000		11,200.50	
315.00	Uebriger Unterhalt durch Dritte	7,254.35		8,000		7,411.85	
316.00	Mieten, Pachten, Benützungskosten	2,916.50		2,000		2,700.00	
317.00	Spesenentschädigungen			500			
318.00	Dienstleistungen, Honorare	7,359.50		7,300		7,094.12	
319.00	Uebriger Sachaufwand	2,309.50		2,500		2,497.00	
331.00	Verwaltungsvermögen, ordentliche Abschreibungen	4,000.00		3,900		4,400.00	
352.00	Entschädigungen an Gemeinden	25,121.60		25,000		18,733.65	
366.00	Sozial- und Geschwisterrabatte	40,546.70		35,000		36,690.35	
433.00	Schulgelder		534,843.50		500,000		514,728.18
434.00	Andere Benützungsgebühren,						
436.00	Dienstleistungen		500.00		1,600		1,050.00
452.00	Rückerstattungen		-14,017.57		35,000		15,000.00
	Rückerstattungen von Gemeinden		125,350.00		125,000		119,772.50
26	Sonderschulen	461,697.00	24,966.81	480,800	1,000	479,545.50	5,633.90
260	IV-Sonderschulen	461,697.00	24,966.81	480,800	1,000	479,545.50	5,633.90
301.00	Löhne Logopäd. Dienst						
302.00	Löhne Lehrkräfte	386,999.30		398,000		405,209.70	
305.00	Sozialversicherungsbeiträge	65,902.50		68,700		66,901.80	
309.00	Uebriger Personalaufwand	226.75		1,700		693.10	
310.00	Büro-, Schulmaterial, Drucksachen	4,485.75		7,500		5,192.80	
311.00	Mobilien, Maschinen, Fahrzeuge	1,150.35		1,400		1,548.10	
316.00	Mieten, Pachten, Benützungskosten	132.85					
318.00	Dienstleistungen, Honorare	2,799.50		3,500			
361.00	Beiträge an Kanton				1,000		
436.00	Rückerstattungen						
461.00	Beiträge von Kanton		24,966.81				5,633.90

RECHNUNG 2011

Funktionale Gliederung		RECHNUNG 2011		VORANSCHLAG 2011		RECHNUNG 2010	
Kto-No	Bezeichnung	Aufwand	Ertrag	Aufwand	Ertrag	Aufwand	Ertrag
3	KULTUR UND FREIZEIT	1,483,557.34	443,846.70	1,555,900	381,300	1,562,613.81	436,448.80
30	Kulturförderung	276,664.60	60,480.55	284,900	56,000	279,533.32	52,423.60
300	Kulturförderung	26,264.55		28,800		27,499.45	
315.00	Uebriger Unterhalt durch Dritte			1,000		281.90	
318.00	Dienstleistungen, Honorare			2,000		2,755.55	
319.00	Uebriger Sachaufwand	4,232.45		3,000			
365.00	Beiträge an private Institutionen	22,032.10		22,800		24,462.00	
303	Gemeindebibliothek	250,400.05	60,480.55	256,100	56,000	252,033.87	52,423.60
300.00	Bibliothekskommission	1,452.95		1,500		959.40	
301.00	Löhne Bibliothek	103,158.30		110,100		108,493.85	
305.00	Sozialversicherungsbeiträge	15,172.05		13,200		14,511.70	
309.00	Uebriger Personalaufwand	345.00		2,500		709.00	
310.00	Büromaterial, Drucksachen, Bücher	48,586.75		46,600		44,634.32	
311.00	Mobilien, Maschinen, Fahrzeuge	249.00		500		481.00	
312.00	Wasser, Energie, Heizmaterialien	18,078.85		18,000		17,146.15	
313.00	Verbrauchsmaterialien	188.85		200		62.00	
314.00	Baulicher Unterhalt	156.45		500		205.10	
315.00	Uebriger Unterhalt durch Dritte	4,386.20		4,500		4,605.30	
316.00	Mieten, Pachten, Benützungskosten	53,756.40		54,000		53,756.40	
317.00	Spesenentschädigungen	87.00		300		1,249.30	
318.00	Dienstleistungen, Honorare	4,578.25		4,000		4,939.35	
319.00	Uebriger Sachaufwand	204.00		200		281.00	
434.00	Andere Benützungsgebühren, Dienstleistungen		60,480.55		56,000		52,423.60
31	Denkmalpflege, Heimatschutz	14,208.45		34,400		41,977.35	
310	Denkmalpflege, Heimatschutz	14,208.45		34,400		41,977.35	
312.00	Wasser, Energie, Heizmaterialien	462.10		400		356.05	
314.00	Baulicher Unterhalt durch Dritte	746.35		8,000		6,720.25	

RECHNUNG 2011

Einwohnergemeinde Münchenstein
LAUFENDE RECHNUNG

Funktionale Gliederung		RECHNUNG 2011		VORANSCHLAG 2011		RECHNUNG 2010	
Kto-No	Bezeichnung	Aufwand	Ertrag	Aufwand	Ertrag	Aufwand	Ertrag
314.00	Baulicher Unterhalt durch Dritte			1,000		4,328.65	
318.00	Dienstleistungen, Honorare	-7,000.00				4,694.70	
331.00	Verwaltungsvermögen, ordentliche Abschreibung	20,000.00		20,000		22,300.00	
366.00	Beiträge an private Haushalte			5,000		3,577.70	
305.00	Sozialversicherungsbeiträge						
34	Sport	606,312.30	309,935.70	640,400	266,000	653,345.84	331,492.25
340	Sport			300		124.80	
317.00	Spesenentschädigungen			300		124.80	
344	Leichtathletik- und Fussballanlagen	170,545.25	630.00	200,000	2,000	193,852.70	630.00
301.00	Löhne Betriebspersonal	42,544.75		41,500		41,682.30	
305.00	Sozialversicherungsbeiträge	3,493.25		3,800		3,311.30	
311.00	Mobilien, Maschinen, Fahrzeuge	810.00		17,800		5,993.35	
312.00	Wasser, Energie, Heizmaterialien	24,630.70		25,000		41,377.55	
313.00	Verbrauchsmaterialien	2,737.80		3,500		5,433.75	
314.00	Baulicher Unterhalt durch Dritte	52,613.65		65,300		51,059.15	
316.00	Mieten, Pachten, Benützungskosten	25,154.00		25,200		25,154.00	
318.00	Dienstleistungen, Honorare	3,811.10		3,200		2,841.30	
331.00	Verwaltungsvermögen, ordentliche Abschreibungen	14,750.00		14,700		17,000.00	
434.00	Andere Benützungsgebühren, Dienstleistungen		630.00		2,000		630.00
349	Kultur- und Sportzentrum	435,767.05	309,305.70	440,100	264,000	459,368.34	330,862.25
300.00	Betriebsrat			19,000		20,327.60	
301.00	Löhne Verwaltungs- und Betriebspersonal	216,157.65		216,800		210,599.05	
305.00	Sozialversicherungsbeiträge	36,018.25		37,200		33,545.30	
309.00	Uebriger Personalaufwand			500			
311.00	Mobilien, Maschinen, Fahrzeuge	6,073.05		3,500		3,042.45	
312.00	Wasser, Energie, Heizmaterialien	63,424.10		65,000		61,727.69	
313.00	Verbrauchsmaterialien	21,813.85		22,500		28,360.75	

Einwohnergemeinde Münchenstein
LAUFENDE RECHNUNG

RECHNUNG 2011

Funktionale Gliederung		RECHNUNG 2011		VORANSCHLAG 2011		RECHNUNG 2010	
Kto-No	Bezeichnung	Aufwand	Ertrag	Aufwand	Ertrag	Aufwand	Ertrag
314.00	Baulicher Unterhalt durch Dritte	19,040.45		18,000		49,763.45	
315.00	Uebriger Unterhalt durch Dritte	7,029.35		10,000		3,955.10	
318.00	Dienstleistungen, Honorare	20,200.00		20,000		19,846.95	
331.00	Verwaltungsvermögen, ordentliche Abschreibungen	27,700.00		27,600		28,200.00	
434.00 *	Andere Benützunggebühren, Dienstleistungen		280,091.00		230,000		295,443.50
436.00	Rückerstattungen		29,214.70		34,000		35,418.75
35	Uebrige Freizeitgestaltung	571,371.99	73,430.45	581,200	59,300	572,757.30	52,532.95
350	Jugendhaus	280,821.50	4,320.00	292,600	4,300	277,625.55	4,320.00
300.00	Betriebskommission	169,592.05		169,600		160,974.60	
301.00	Löhne Betriebspersonal	24,027.85		25,700		24,058.05	
305.00	Sozialversicherungsbeiträge	1,595.60		4,000		2,023.75	
309.00	Uebriger Personalaufwand	1,050.30		2,000		2,390.10	
310.00	Büromaterial, Drucksachen	4,560.30		2,000		2,166.40	
311.00	Mobilien, Maschinen, Fahrzeuge	11,230.50		12,700		8,236.25	
312.00	Wasser, Energie, Heizmaterialien	9,605.45		16,000		16,101.95	
313.00	Verbrauchsmaterialien	3,398.35		8,700		5,893.55	
314.00	Baulicher Unterhalt durch Dritte	3,365.35					
315.00	Uebriger Unterhalt durch Dritte	447.10					
316.00	Mieten, Pachten, Benützungskosten	63.90				153.00	
317.00	Spesenentschädigungen	4,005.55		1,000		6,127.90	
318.00	Dienstleistungen, Honorare			6,400			
319.00	Uebriger Sachaufwand			300			
331.00	Verwaltungsvermögen, ordentliche Abschreibungen	47,879.20		44,200		49,500.00	
427.00	Liegenschaftserträge		4,320.00		4,300		4,320.00
436.00	Rückerstattungen						
359	Uebrige Freizeitgestaltung	290,550.49	69,110.45	288,600	55,000	295,131.75	48,212.95
300.00	Kommissionen	1,143.70		3,000		1,462.20	
301.00	Löhne Betriebspersonal	117,973.65		105,500		102,139.70	
305.00	Sozialversicherungsbeiträge	17,204.05		16,400		17,825.90	
309.00	Uebriger Personalaufwand	973.80		1,500		660.60	

RECHNUNG 2011

Einwohnergemeinde Münchenstein
LAUFENDE RECHNUNG

Funktionale Gliederung		RECHNUNG 2011		VORANSCHLAG 2011		RECHNUNG 2010	
Kto-No	Bezeichnung	Aufwand	Ertrag	Aufwand	Ertrag	Aufwand	Ertrag
310.00	Büromaterial, Drucksachen	831.30				1,574.70	
311.00	Mobilien, Maschinen, Fahrzeuge	2,323.50		3,000		13,109.75	
312.00	Wasser, Energie, Heizmaterialien	17,970.20		18,700		15,425.00	
313.00	Verbrauchsmaterialien	4,361.30		4,500		5,009.95	
314.00	Baulicher Unterhalt durch Dritte	49,403.80		51,000		42,055.45	
315.00	Uebriger Unterhalt durch Dritte	238.50		2,500		750.85	
316.00	Mieten, Pachten, Benützungskosten	14,830.80		14,800		14,830.80	
317.00	Spesenentschädigungen	2,118.90					
318.00	Dienstleistungen, Honorare	6,625.80		5,600		6,199.60	
331.00	Verwaltungsvermögen, ordentliche Abschreibungen	3,500.00		3,900		17,700.00	
365.00	Beiträge an private Institutionen	51,051.19	26,402.00	58,200	15,000	56,387.25	11,253.75
410.00	Konzessionen Kabelnetzbetreiber		17,999.90		19,600		18,000.00
427.00	Liegenschaftserträge Verwaltungs- vermögen		18,194.90		16,000		14,178.70
434.00	Andere Gebühren, Dienstleistungen		6,513.65		4,400		4,780.50
436.00	Rückerstattungen						
39	Kirche	15,000.00		15,000		15,000.00	
390	Kirche	15,000.00		15,000		15,000.00	
369.00	Beiträge an Kirchgemeinden	15,000.00		15,000		15,000.00	

RECHNUNG 2011

Funktionale Gliederung		RECHNUNG 2011		VORANSCHLAG 2011		RECHNUNG 2010	
Kto-No	Bezeichnung	Aufwand	Ertrag	Aufwand	Ertrag	Aufwand	Ertrag
4	GESUNDHEIT	2,214,198.90	1,021,614.80	1,938,700	823,000	1,582,647.38	419,512.53
41	Pflegeheime	649,318.95	380,000.00	484,700	380,000	136,806.75	
410	Pflegeheime	649,318.95	380,000.00	484,700	380,000	136,806.75	
331.00	Verwaltungsvermögen, ordentliche Abschreibungen	474,800.00		474,700		105,200.00	
365.00 *	Beiträge an private Institutionen	174,518.95		10,000		31,606.75	
482.00	Entnahmen aus Vorfinanzierungen		380,000.00		380,000		
44	Ambulante Krankenpflege	817,833.65	6,459.55	924,100		946,514.83	
440	Ambulante Krankenpflege	817,833.65	6,459.55	924,100		946,514.83	
301.00	Löhne	33,194.55		37,700		30,826.40	
305.00	Sozialversicherungsbeiträge	5,065.95		5,600		6,603.80	
309.00	Uebriger Personalaufwand	120.00		500		469.03	
310.00	Büromaterial, Drucksachen	1,549.70		2,000		2,368.15	
311.00	Mobilien, Maschinen, Fahrzeuge						
312.00	Wasser, Energie, Heizmaterialien	91.85		600		138.85	
313.00	Verbrauchsmaterialien						
314.00	Baulicher Unterhalt durch Dritte	64.90		100			
315.00	Uebriger Unterhalt durch Dritte	21.50		3,400		10,073.35	
317.00	Spesenentschädigungen	5,096.35		300		180.00	
318.00	Dienstleistungen, Honorare	180.00		873,900		895,855.25	
319.00	Uebriger Sachaufwand	772,448.85					
365.00	Beiträge an private Institutionen		6,459.55				
436.00	Rückerstattungen						
46	Schulgesundheitsdienst	724,676.60	635,155.25	503,000	443,000	469,406.90	419,512.53
460	Schulärztliche Pflege	4,653.50		3,000		4,066.35	
301.00	Löhne Schularzt						

RECHNUNG 2011

Einwohnergemeinde Münchenstein
LAUFENDE RECHNUNG

Funktionale Gliederung		RECHNUNG 2011		VORANSCHLAG 2011		RECHNUNG 2010	
		Aufwand	Ertrag	Aufwand	Ertrag	Aufwand	Ertrag
Kto-No	Bezeichnung						
305.00	Sozialversicherungsbeiträge	235.55				230.45	
318.00	Dienstleistungen, Honorare	4,417.95		3,000		3,835.90	
461	Kinder- und Jugendzahnpflege	720,023.10	635,155.25	500,000	443,000	465,340.55	419,512.53
318.00 *	Dienstleistungen, Honorare	720,023.10		500,000		465,340.55	
436.00 *	Rückerstattungen		551,774.35		360,000		375,259.13
461.00	Beiträge von Kanton		83,380.90		83,000		44,253.40
49	Uebrigtes Gesundheitswesen	22,369.70		26,900		29,918.90	
490	Uebrigtes Gesundheitswesen	22,369.70		26,900		29,918.90	
301.00	Löhne Pilzkontrolle	3,500.00		4,000		3,702.50	
305.00	Sozialversicherungsbeiträge	164.00		300		179.00	
317.00	Spesenentschädigungen	650.00		500		927.20	
319.00	Uebriger Sachaufwand	120.00		100		120.00	
351.00	Entschädigungen an Kanton	17,935.70		22,000		24,990.20	

RECHNUNG 2011

Funktionale Gliederung		RECHNUNG 2011		VORANSCHLAG 2011		RECHNUNG 2010	
Kto-No	Bezeichnung	Aufwand	Ertrag	Aufwand	Ertrag	Aufwand	Ertrag
5	SOZIALE WOHLFAHRT	14,087,039.13	7,108,569.85	12,442,500	6,057,100	11,798,989.44	5,452,392.62
50	Altersversicherung	54,541.15		11,000		24,651.90	
500	Altersversicherung	54,541.15		11,000		24,651.90	
366.00	Beiträge an private Haushalte	54,541.15		11,000		24,651.90	
53	Sonstige Sozialversicherungen	1,650,617.00		1,455,000		1,454,393.00	
530	Ergänzungsleistungen AHV/IV	1,650,617.00		1,455,000		1,454,393.00	
361.00 *	Beiträge an Kanton	1,650,617.00		1,455,000		1,454,393.00	
54	Jugend	1,310,698.20	551,451.50	1,225,700	629,500	1,144,793.84	523,771.45
540	Jugend/Tagesheim	1,310,698.20	551,451.50	1,225,700	629,500	1,144,793.84	523,771.45
300.00	Famex Kommission	1,699.15		2,000		1,582.95	
301.00 *	Löhne	941,168.50		833,700		808,283.50	
305.00	Sozialversicherungsbeiträge	132,476.00		115,000		110,940.35	
309.00	Uebriger Personalaufwand	14,035.15		11,900		7,054.05	
310.00	Büromaterial, Drucksachen	3,771.45		5,300		6,211.35	
311.00	Mobilien, Maschinen, Fahrzeuge	3,036.30		2,300		328.00	
312.00	Wasser, Energie, Heizmaterialien	7,034.05		6,900		5,658.20	
313.00	Verbrauchsmaterialien	120,220.40		157,000		117,400.05	
314.00	Baulicher Unterhalt durch Dritte	3,841.75		8,000		6,054.20	
315.00	Uebriger Unterhalt durch Dritte			500			
316.00	Mieten, Pachten, Benützungskosten	41,520.00		34,300		34,320.00	
317.00	Spesenentschädigungen	2,104.90		700		2,935.00	
318.00	Dienstleistungen, Honorare	11,729.60		7,400		8,450.89	
319.00	Uebriger Sachaufwand	699.65		1,300		930.00	
331.00	Verwaltungsvermögen, ordentliche Abschreibungen	9,500.00		9,400		10,500.00	
361.00	Jugendstrafrechtliche Massnahmen						
365.00	Beiträge an private Institutionen	17,861.30		30,000		24,145.30	

RECHNUNG 2011

Einwohnergemeinde Münchenstein
LAUFENDE RECHNUNG

Funktionale Gliederung		RECHNUNG 2011		VORANSCHLAG 2011		RECHNUNG 2010	
Kto-No	Bezeichnung	Aufwand	Ertrag	Aufwand	Ertrag	Aufwand	Ertrag
432.00	Elternbeiträge		436,128.85		405,000		330,202.05
436.00	* Rückerstattungen		62,676.00		166,500		146,537.00
451.00	Rückerstattungen von Kanton		28,458.50		58,000		47,032.40
460.07	Beiträge vom Bund		24,188.15				
56	Sozialer Wohnungsbau	128,134.20		190,000		172,561.70	1,540.00
560	Mietzinszuschüsse/Sozialer Wohnungsbau	128,134.20		190,000		172,561.70	1,540.00
366.00	* Beiträge an private Haushalte						
436.00	Rückerstattungen						
58	Sozialhilfe	10,918,548.58	6,557,118.35	9,520,800	5,427,600	8,967,589.00	4,927,081.17
581	Unterstützungen gemäss Sozialhilfegesetz	8,965,720.63	4,765,557.25	8,558,200	4,654,000	7,527,102.16	3,969,578.15
300.00	Sozialhilfebehörde	33,588.80		25,000		32,944.55	
301.00	* Löhne Sozialberatung	852,219.60		739,900		780,474.70	
305.00	Sozialversicherungsbeiträge	142,248.05		131,300		129,766.85	
309.00	Uebriger Personalaufwand	15,456.00		25,000		13,014.21	
310.00	Büromaterial, Drucksachen	6,804.05		9,000		15,405.00	
311.00	Mobilien, Maschinen, Fahrzeuge						
315.00	Uebriger Unterhalt durch Dritte						
316.00	Mieten, Pachten, Benützungskosten	816.50					
317.00	Spesenentschädigungen	2,434.05		6,000		3,215.20	
318.00	Dienstleistungen, Honorare	25,386.90		46,000		18,282.80	
319.00	Uebriger Sachaufwand	11,062.40		8,000		5,764.45	
351.00	Entschädigungen an Kanton	17,860.00		8,000		9,304.70	
361.00	* Beiträge an Massnahmen und Drogentherapie	147,011.15		80,000		52,310.10	
361.01	Beiträge an Massnahmen und Drogentherapie (ab 2012)						
366.00	* Unterstützungen gemäss Sozialhilfegesetz	6,575,182.68		6,680,000		5,574,412.00	
436.00	* Rückerstattungen von Privaten	1,135,650.45	2,960,085.10	800,000	3,904,000	892,207.60	2,736,570.60

Einwohnergemeinde Münchenstein
LAUFENDE RECHNUNG

RECHNUNG 2011

Funktionale Gliederung		RECHNUNG 2011		VORANSCHLAG 2011		RECHNUNG 2010	
Kto-No	Bezeichnung	Aufwand	Ertrag	Aufwand	Ertrag	Aufwand	Ertrag
436.01	* Rückerstattungen Krankenkassen- prämien		613,500.25		400,000		491,233.50
436.03	Rückerstattungen allgemein		4,500.00				
451.00	* Rückerstattungen Unterstützungen		1,188,255.90		350,000		701,327.05
460.00	Beiträge vom Bund		-784.00				40,447.00
466.00	Private Haushalte						
585	Asylwesen	1,395,735.65	1,508,972.20	648,600	648,600	750,637.10	782,635.52
311.00	Mobilien, Maschinen, Fahrzeuge	270.00		1,000			
312.00	Wasser, Energie, Heizmaterialien	29,192.50		26,000		20,038.35	
314.00	Baulicher Unterhalt durch Drit	19,242.85		15,500		9,635.60	
315.00	Uebriger Unterhalt durch Dritte			500			
318.00	Dienstleistungen, Honorare	12,263.50		5,600		7,350.40	
331.00	Abschreibungen Wohnheim						
365.00	* Beiträge an private Institutionen	982,073.80		600,000		713,612.75	
365.01	Beiträge an private Institutionen Vorläufig Aufgenommene						
366.00	Unterstützungen an Private	2,693.00					
382.00	* Einlagen in Vorfinanzierungen	350,000.00					
451.00	* Rückerstattungen von Kanton		1,508,972.20		648,600		782,635.52
586	Eingliederung unterstützungs- berechtigter Personen	504,531.35	282,588.90	255,000	125,000	632,922.95	174,867.50
301.00	* Löhne Beschäftigungsprogramme	493,426.15		250,000		517,763.25	
305.00	Sozialversicherungsbeiträge	6,855.40				60,593.25	
313.00	Verbrauchsmaterialien					51,306.30	
317.00	Spesenentschädigungen					819.20	
318.00	Dienstleistungen, Honorare	4,249.80		5,000		2,440.95	
436.00	Rückerstattungen						
461.00	* Beiträge von Kanton		3,117.30		125,000		174,867.50
			279,471.60				
589	Uebrige Sozialhilfe	52,560.95		59,000		56,926.79	
300.00	Arbeitsgruppe Alter						
305.00	Sozialversicherungsbeiträge						
319.00	Uebriger Sachaufwand	12,152.95		13,000		12,933.79	
365.00	Beiträge an private Institutionen	40,408.00		46,000		43,993.00	

RECHNUNG 2011

Einwohnergemeinde Münchenstein
LAUFENDE RECHNUNG

Funktionale Gliederung		RECHNUNG 2011		VORANSCHLAG 2011		RECHNUNG 2010	
Kto-No	Bezeichnung	Aufwand	Ertrag	Aufwand	Ertrag	Aufwand	Ertrag
59	Unterstützungsleistungen	24,500.00		40,000		35,000.00	
590	Unterstützungen im Inland	24,500.00		40,000		30,000.00	
362.00	Beiträge an Gemeinden	10,000.00		10,000		10,000.00	
365.00	Beiträge an private Institutionen	14,500.00		30,000		20,000.00	
591	Unterstützungen im Ausland					5,000.00	
365.00	Beiträge an private Institutionen					5,000.00	

RECHNUNG 2011

Einwohnergemeinde Münchenstein
LAUFENDE RECHNUNG

Funktionale Gliederung		RECHNUNG 2011		VORANSCHLAG 2011		RECHNUNG 2010	
		Aufwand	Ertrag	Aufwand	Ertrag	Aufwand	Ertrag
6	VERKEHR	3,529,700.29	386,162.95	3,863,800	355,400	3,697,942.86	432,700.15
62	Gemeindestrassen	3,294,100.29	386,162.95	3,386,800	355,400	3,465,142.86	432,700.15
620	Gemeindestrassen/Werkhof	3,294,100.29	386,162.95	3,386,800	355,400	3,465,142.86	432,700.15
300.00	Kommissionen	1,974.75		2,500		1,511.90	
301.00	Löhne Werkhofpersonal / Gärtnerei	1,510,768.25		1,555,500		1,593,912.95	
305.00	Sozialversicherungsbeiträge	264,675.95		306,700		283,278.40	
306.00	Dienstkleider	14,219.45		10,600		10,822.95	
309.00	Uebriger Personalaufwand	27,542.00		20,700		26,914.40	
310.00	Büromaterial, Drucksachen	7,574.65		3,500		8,029.97	
311.00	Mobilien, Maschinen, Fahrzeuge	31,996.80		40,300		20,431.95	
312.00	Wasser, Energie, Heizmaterialien	153,662.60		149,000		141,431.90	
313.00	Verbrauchsmaterialien	126,945.13		111,000		120,674.18	
314.00	Baulicher Unterhalt durch Dritte	321,278.76		337,900		345,100.27	
315.00	Uebriger Unterhalt durch Dritte	98,129.00		85,000		120,074.11	
316.00	Mieten, Pachten, Benützungskosten	512.00		600		512.00	
317.00	Spesenentschädigungen	4,149.80		1,800		2,768.60	
318.00	Dienstleistungen, Honorare	218,461.15		240,800		261,229.28	
319.00	Uebriger Sachaufwand	1,010.00		1,200		750.00	
331.00	Verwaltungsvermögen, ordentliche Abschreibungen	511,200.00		509,700		527,700.00	
381.00	Einlagen in Fonds		15,528.00		15,500		15,528.00
427.00	Liegenschaftserträge				10,000		
430.00	Ersatzabgaben						
434.00	Andere Benützunggebühren, Dienstleistungen		83,663.40		65,000		78,702.15
435.00	Verkäufe		6,935.00		10,000		1,313.80
436.00	Rückerstattungen		97,536.55		72,400		130,056.20
481.00	Entnahme aus Fonds						
490.00	Verrechneter Personalaufwand		118,000.00		118,000		142,600.00
491.00	Verrechneter Sachaufwand		64,500.00		64,500		64,500.00
65	Regionalverkehr	235,600.00		477,000		232,800.00	

RECHNUNG 2011

Einwohnergemeinde Münchenstein
LAUFENDE RECHNUNG

Funktionale Gliederung		RECHNUNG 2011		VORANSCHLAG 2011		RECHNUNG 2010	
Kto-No	Bezeichnung	Aufwand	Ertrag	Aufwand	Ertrag	Aufwand	Ertrag
651	Regionalverkehr	235,600.00		477,000		232,800.00	
331.00	* Verwaltungsvermögen, ordentliche Abschreibungen	235,600.00		477,000		232,800.00	
361.00	Beiträge an Kanton						

Einwohnergemeinde Münchenstein
LAUFENDE RECHNUNG

RECHNUNG 2011

Funktionale Gliederung		RECHNUNG 2011		VORANSCHLAG 2011		RECHNUNG 2010	
Kto-No	Bezeichnung	Aufwand	Ertrag	Aufwand	Ertrag	Aufwand	Ertrag
7	UMWELT UND RAUMPLANUNG	5,520,811.95	4,797,854.26	5,723,600	4,760,000	5,773,460.14	4,824,553.17
70	Wasserversorgung (Spezialfinanzierung)	1,601,279.94	1,601,279.94	1,606,500	1,606,500	1,464,173.73	1,464,173.73
700	Wasserversorgung	1,601,279.94	1,601,279.94	1,606,500	1,606,500	1,464,173.73	1,464,173.73
300.00	Kommission	1,036.10		1,000		1,984.85	
301.00	Löhne Betriebspersonal	262,604.85		269,300		310,150.75	
305.00	Sozialversicherungsbeiträge	48,524.20		52,200		63,623.85	
306.00	Dienstkleider	1,720.05		1,700		2,002.50	
309.00	Uebriger Personalaufwand	3,794.00		6,400		6,175.85	
310.00	Büromaterial, Drucksachen	1,753.80		2,000		3,264.45	
311.00	Mobilien, Maschinen, Fahrzeuge	65,678.45		70,000		55,994.70	
312.00	* Wasser, Energie, Heizmaterialien	179,503.35		128,600		160,639.40	
313.00	* Verbrauchsmaterialien	14,317.85		9,000		14,708.05	
314.00	* Baulicher Unterhalt durch Dritte	201,724.95		281,200		187,375.80	
315.00	Uebriger Unterhalt durch Dritte	9,271.55		6,000		4,957.10	
316.00	Mieten, Pachten, Benützungskosten	1,943.40		800		845.00	
317.00	Spesenentschädigungen	726.85		800		920.80	
318.00	* Dienstleistungen, Honorare	194,788.47		233,800		112,595.38	
319.00	* Uebriger Sachaufwand	52,313.77		5,000		4,541.95	
329.00	Uebrige Passivzinsen						
331.00	Skonti auf Vorteilsbeiträgen						
332.00	Verwaltungsvermögen, ordentliche Abschreibungen	275,500.00		259,700		277,000.00	
332.00	Verwaltungsvermögen, zusätzliche Abschreibungen						
351.00	Entschädigungen an Kanton	31,604.85		30,000		29,858.50	
353.00	Entschädigungen an Zweckverbände	64,473.45		54,000		47,534.80	
366.00	Beiträge an private Haushalte			5,000			
380.00	Einlagen in Spezialfinanzierungen						
390.00	Verrechneter Personalaufwand	190,000.00		190,000		180,000.00	
391.00	Verrechneter Sachaufwand						
392.00	Verrechnete Kapitaldienste						
431.00	Gebühren für Amtshandlungen		6,418.65		3,000		5,947.65
434.00	* Wasserbezugsgebühren		1,352,478.67		1,400,000		1,373,288.21
436.00	Rückerstattungen		71,365.80		59,600		54,144.55
453.00	Rückerstattungen von Zweckver- bänden		44,808.95		30,000		25,865.20

RECHNUNG 2011

Einwohnergemeinde Münchenstein
LAUFENDE RECHNUNG

Funktionale Gliederung		RECHNUNG 2011		VORANSCHLAG 2011		RECHNUNG 2010	
Kto-No	Bezeichnung	Aufwand	Ertrag	Aufwand	Ertrag	Aufwand	Ertrag
480.00	Entnahme aus Spezialfinanzierung		126,080.87		113,800		4,841.97
482.00	Entnahmen aus Vorfinanzierungen						
492.00	Verrechnete Kapitaldienste		127.00		100		86.15
71	Abwasserbeseitigung (Spezialfinanzierung)	1,834,524.06	1,834,524.06	1,914,000	1,914,000	2,088,342.95	2,088,342.95
710	Abwasserbeseitigung	1,834,524.06	1,834,524.06	1,914,000	1,914,000	2,088,342.95	2,088,342.95
300.00	Kommission			1,000			
305.00	Sozialversicherungsbeiträge			100			
310.00	Büromaterial, Drucksachen					458.00	
311.00	Mobilien, Maschinen, Fahrzeuge			2,000		4,999.50	
312.00	Wasser, Energie, Heizmaterialien	4,999.50		5,500		52,499.80	
314.00	* Baulicher Unterhalt durch Dritte	108,280.10		50,500		102,020.15	
318.00	Dienstleistungen, Honorare	39,188.70		45,000			
319.00	Uebriger Sachaufwand	379.01					
329.00	Uebrige Passivzinsen						
331.00	* Skonti auf Vorteilsbeiträgen Verwaltungsvermögen,						
351.00	* ordentliche Abschreibungen	108,000.00		149,900		139,500.00	
380.00	* Entschädigungen an Kanton	1,289,653.80		1,400,000		1,528,865.50	
390.00	* Einlagen in Spezialfinanzierungen	24,022.95					
390.00	Verrechneter Personalaufwand	260,000.00		260,000		260,000.00	
391.00	Verrechneter Sachaufwand						
431.00	Gebühren für Amtshandlungen		7,741.90		10,000		9,159.45
434.00	* Abwassergebühren		1,770,203.06		1,830,000		1,797,680.20
436.00	* Rückerstattungen		42,211.10		63,000		270,131.95
480.00	* Entnahme aus Spezialfinanzierung						
482.00	Entnahmen aus Vorfinanzierungen						
492.00	Verrechnete Kapitaldienste		14,368.00		11,000		11,371.35
72	Abfallbeseitigung (Spezialfinanzierung)	978,846.90	978,846.90	892,400	892,400	963,154.28	963,154.28
720	Abfallbeseitigung	978,846.90	978,846.90	892,400	892,400	963,154.28	963,154.28
310.00	Büromaterial, Drucksachen	350.00		5,500		5,309.30	

Einwohnergemeinde Münchenstein
LAUFENDE RECHNUNG

RECHNUNG 2011

Funktionale Gliederung		RECHNUNG 2011		VORANSCHLAG 2011		RECHNUNG 2010	
Kto-No	Bezeichnung	Aufwand	Ertrag	Aufwand	Ertrag	Aufwand	Ertrag
311.00	Mobilien, Maschinen, Fahrzeuge	66,451.30		66,000		20,122.05	
313.00	Verbrauchsmaterialien	2,093.25		4,000		3,392.10	
314.00	Baulicher Unterhalt durch Dritte	1,150.00		2,000			
316.00	Mieten, Pachten, Benützungskosten	700.00		700		100.00	
318.00	Dienstleistungen, Honorare	287,582.85		291,000		276,856.60	
319.00	Uebriger Sachaufwand	4,859.89		2,000			
331.00	Verwaltungsvermögen, ordentliche Abschreibungen	2,000.00		1,000		1,100.00	
351.00	Entschädigungen an Kanton	325,187.20		335,000		329,654.40	
380.00 *	Einlagen in Spezialfinanzierungen	145,472.41		42,200		183,619.83	
390.00	Verrechneter Personalaufwand	97,000.00		97,000		97,000.00	
391.00	Verrechneter Sachaufwand	46,000.00		46,000		46,000.00	
392.00	Verrechnete Kapitaleidienste						
434.00	Andere Benützungsgebühren, Dienstleistungen	774,207.25			771,000	784,609.78	
435.00 *	Verkäufe	199,136.45			118,000	171,655.35	
436.00	Rückerstattungen	2,651.10					
437.00	Bussen	2,209.10			3,000	6,558.75	
451.00	Rückerstattungen von Kanton						
480.00	Entnahme aus Spezialfinanzierung						
492.00 *	Verrechnete Kapitaleidienste	643.00			400		
73	Abfallbewirtschaftung	23,625.05		35,600		24,296.40	
730	Abfallbewirtschaftung	23,625.05		35,600		24,296.40	
300.00	Arbeitsgruppe Abfallverwertung						
301.00	Löhne	401.10		700		339.40	
305.00	Sozialversicherungsbeiträge	10,517.50		10,000		9,220.00	
310.00	Büromaterial, Drucksachen	990.60		900		871.35	
311.00	Mobilien, Maschinen, Fahrzeuge						
317.00	Spesenentschädigungen	308.95					
318.00	Dienstleistungen, Honorare						
331.00	Verwaltungsvermögen, ordentliche Abschreibungen	11,406.90		24,000		13,865.65	
390.00	Verrechneter Personalaufwand						
436.00	Rückerstattungen						
74	Friedhof und Bestattung	638,252.20	335,368.36	691,900	267,100	636,660.78	234,978.81

RECHNUNG 2011

Einwohnergemeinde Münchenstein
LAUFENDE RECHNUNG

Funktionale Gliederung		RECHNUNG 2011		VORANSCHLAG 2011		RECHNUNG 2010	
		Aufwand	Ertrag	Aufwand	Ertrag	Aufwand	Ertrag
740	Friedhof und Bestattung	638,252.20	335,368.36	691,900	267,100	636,660.78	234,978.81
301.00	* Löhne Betriebspersonal	241,959.30		294,100		272,311.95	
	Friedhof	38,506.55		53,700		47,364.05	
305.00	Sozialversicherungsbeiträge	3,187.60		2,700		2,332.60	
306.00	Dienstkleider	1,222.30		6,000		6,809.00	
309.00	Uebriger Personalaufwand	2,453.95		1,300		1,449.55	
310.00	Büromaterial, Drucksachen	14,819.35		15,600		10,574.65	
311.00	Mobilien, Maschinen, Fahrzeuge	12,521.90		19,000		18,568.50	
312.00	Wasser, Energie, Heizmaterialien	9,963.95		8,500		8,348.85	
313.00	Verbrauchsmaterialien	119,357.50		120,000		108,925.48	
314.00	Baulicher Unterhalt durch Dritte	15,027.90		15,000		17,049.10	
315.00	Uebriger Unterhalt durch Dritte						
316.00	Mieten, Pachten, Benützungskosten						
317.00	Spesenentschädigungen	283.80					
318.00	Dienstleistungen, Honorare	75,092.45		72,700		54,328.80	
319.00	Uebriger Sachaufwand	14,355.65		13,000		9,598.25	
331.00	Verwaltungsvermögen, ordentliche Abschreibungen	89,500.00		70,300		79,000.00	
366.00	Beiträge an private Haushalte						
390.00	Rückerstattungen Todesfälle						
434.00	* Verrechnerter Personalaufwand, Andere Benützungsgebühren, Dienstleistungen		326,135.36		253,000		228,367.46
435.00	Verkäufe		130.00		300		161.35
436.00	Rückerstattungen		9,103.00		13,800		6,450.00
77	Naturschutz	35,832.55		34,000		26,404.50	
770	Naturschutz	35,832.55		34,000		26,404.50	
318.00	Dienstleistungen, Honorare	33,532.55		31,700		22,092.50	
331.00	Verwaltungsvermögen, ordentliche Abschreibungen	2,300.00		2,300		2,500.00	
365.00	Beiträge an private Institutionen					1,812.00	
78	Uebriger Umweltschutz	130,315.90	47,835.00	153,800	80,000	134,741.45	73,903.40

RECHNUNG 2011

Einwohnergemeinde Münchenstein
LAUFENDE RECHNUNG

Funktionale Gliederung		RECHNUNG 2011		VORANSCHLAG 2011		RECHNUNG 2010	
		Aufwand	Ertrag	Aufwand	Ertrag	Aufwand	Ertrag
Kto-No	Bezeichnung						
780	Uebriger Umweltschutz	73,039.35	-3,825.00	96,300	25,000	75,268.15	23,073.40
300.00	Umweltkommission	185.10		1,000		115.70	
305.00	Sozialversicherungsbeiträge	14.50		100		8.90	
312.00	Wasser, Energie, Heizmaterialien	808.00		900		889.95	
314.00	Baulicher Unterhalt durch Dritte			1,000		208.20	
318.00	Dienstleistungen, Honorare	46,964.20		68,000		69,595.40	
319.00	Uebriger Sachaufwand	4,438.70		5,200		4,350.00	
331.00	Verwaltungsvermögen						
	ordentliche Abschreibungen	628.85		100		100.00	
366.00	Beiträge an private Haushalte	20,000.00		20,000			
390.00	Verrechner Personalaufwand						
434.00	Dienstleistungen						
	Feuerungskontrolle		-3,825.00		25,000		23,073.40
785	Hundehaltung	57,276.55	51,660.00	57,500	55,000	59,473.30	50,830.00
311.00	Mobilien, Maschinen, Fahrzeuge	3,147.95		5,000		8,000.00	
313.00	Verbrauchsmaterialien	7,628.60		6,000		4,973.30	
390.00	Verrechner Personalaufwand	28,000.00		28,000		28,000.00	
391.00	Verrechner Sachaufwand	18,500.00		18,500		18,500.00	
434.00	Hundegebühren		51,460.00		55,000		50,830.00
437.00	Bussen		200.00				
79	Raumplanung	278,135.35		395,400		435,686.05	
790	Raumplanung	278,135.35		395,400		435,686.05	
300.00	Kommissionen	6,584.60		12,500		8,961.30	
305.00	Sozialversicherungsbeiträge	229.65		1,000		271.60	
318.00	* Dienstleistungen, Honorare	270,032.35		380,300		424,192.85	
319.00	Uebriger Sachaufwand	1,288.75		1,600		2,260.30	
461.00	Beiträge von Kanton						

RECHNUNG 2011

Einwohnergemeinde Münchenstein
LAUFENDE RECHNUNG

Funktionale Gliederung		RECHNUNG 2011		VORANSCHLAG 2011		RECHNUNG 2010	
Kto-No	Bezeichnung	Aufwand	Ertrag	Aufwand	Ertrag	Aufwand	Ertrag
8	VOLKSWIRTSCHAFT	11,617.80	404,107.00	12,800	264,200	20,289.60	297,556.00
80	Landwirtschaft	7,321.35		7,600		7,313.45	
800	Landwirtschaft	7,321.35		7,600		7,313.45	
301.00	Ackerbaustellenleiter, Baumwärter	7,003.25		7,000		7,003.25	
305.00	Sozialversicherungsbeiträge	318.10		600		310.20	
81	Forstwirtschaft	200.00		200			
810	Forstwirtschaft	200.00		200			
319.00	Uebriger Sachaufwand	200.00		200			
82	Jagd/Fischerei	640.00	4,200.00	600	4,200	640.00	4,200.00
820	Jagd/Fischerei	640.00	4,200.00	600	4,200	640.00	4,200.00
361.00	Beiträge an Kanton	640.00		600		640.00	
410.00	Jagd- und Fischweidpacht		4,200.00		4,200		4,200.00
83	Tourismus	450.00		400		450.00	
830	Tourismus	450.00		400		450.00	
365.00	Beiträge an private Institutionen	450.00		400		450.00	
84	Industrie, Gewerbe, Handel		7,500.00				
840	Industrie, Gewerbe, Handel		7,500.00				

RECHNUNG 2011

Einwohnergemeinde Münchenstein
LAUFENDE RECHNUNG

Funktionale Gliederung		RECHNUNG 2011		VORANSCHLAG 2011		RECHNUNG 2010	
		Aufwand	Ertrag	Aufwand	Ertrag	Aufwand	Ertrag
Kto-No	Bezeichnung						
410.00	Regalien und Konzessionen		7,500.00				
86	Energie		392,407.00		260,000		293,356.00
860	Elektrizität		193,730.00		185,000		184,642.00
410.00	Konzessionen Elektrizität		193,730.00		185,000		184,642.00
861	Gas		198,677.00		75,000		108,714.00
410.00	* Konzessionen Gas		198,677.00		75,000		108,714.00
87	Sonstige gewerbliche Betriebe	3,006.45		4,000		11,886.15	
870	Sonstige gewerbliche Betriebe	3,006.45		4,000		11,886.15	
301.00	Lohn Grubenwart						
314.00	Baulicher Unterhalt durch Dritte	2,646.45		1,000		9,869.10	
318.00	Dienstleistungen, Honorare	360.00		3,000		2,017.05	
434.00	Andere Benützungsgebühren, Dienstleistungen						

RECHNUNG 2011

Einwohnergemeinde Münchenstein
LAUFENDE RECHNUNG

Funktionale Gliederung		RECHNUNG 2011		VORANSCHLAG 2011		RECHNUNG 2010	
Kto-No	Bezeichnung	Aufwand	Ertrag	Aufwand	Ertrag	Aufwand	Ertrag
9	FINANZEN UND STEUERN	3,777,565.03	33,198,754.25	3,534,300	33,584,400	5,173,711.27	36,508,780.41
90	Steuern	264,264.70	29,949,954.10	170,000	30,350,000	155,747.85	32,125,689.50
900	Ordentliche Steuern natürliche Personen		23,276,142.45		23,100,000		23,830,279.15
400.00 *	Einkommens- und Vermögenssteuer		23,276,142.45		23,100,000		23,830,279.15
901	Ordentliche Steuern Vorjahre natürliche Personen		-398,042.35				181,841.25
400.00 *	Einkommens- und Vermögenssteuer		-398,042.35				181,841.25
902	Quellensteuern		1,663,989.35		1,100,000		1,298,270.45
400.00 *	Quellensteuern		1,663,989.35		1,100,000		1,298,270.45
903	Steuerabschreibungen natürliche Personen	258,220.05		155,000		131,362.85	
334.00 *	Steuerabschreibungen	258,220.05		155,000		131,362.85	
904	Ordentliche Steuern juristische Personen		5,351,692.10		6,150,000		6,876,504.45
401.00 *	Ertragssteuern		4,161,413.70		5,150,000		5,229,079.35
402.00 *	Kapitalsteuern		1,190,278.40		1,000,000		1,647,425.10
905	Ordentliche Steuern Vorjahre juristische Personen		56,172.55				-61,205.80
401.00 *	Ertragssteuern		80,598.40				212,946.15
402.00 *	Kapitalsteuern		-24,425.85				-274,151.95

RECHNUNG 2011

Funktionale Gliederung		RECHNUNG 2011		VORANSCHLAG 2011		RECHNUNG 2010	
Kto-No	Bezeichnung	Aufwand	Ertrag	Aufwand	Ertrag	Aufwand	Ertrag
906	Steuerabschreibungen juristische Personen	6,044.65		15,000		24,385.00	
334.00	Steuerabschreibungen	6,044.65		15,000		24,385.00	
92	Finanzausgleich	1,964,585.00	569,099.00	2,235,000.	968,000	2,230,534.00	689,893.00
921	Finanzausgleich	1,964,585.00	569,099.00	2,235,000	968,000	2,230,534.00	689,893.00
361.00	* Beiträge an Kanton	241,010.00					
362.00	* Horizontaler Finanzausgleich	1,723,575.00		2,235,000		2,230,534.00	
461.00	* Beiträge von Kanton Sonderlasten		569,099.00		968,000		689,893.00
94	Vermögens- und Schuldenverwaltung	1,548,715.33	2,679,701.15	1,129,300	2,266,400	2,787,429.42	3,693,197.91
940	Kapital- und Zinsdienst allg.	910,691.98	24,332.60	925,500	10,000	1,145,516.02	16,048.48
318.00	Dienstleistungen, Honorare	16,527.88		16,000		18,234.84	
320.00	Laufende und kurzfristige Schulden	10,733.53		26,000		239.90	
322.00	Mittel- und langfristige Schulden	853,753.42		857,000		1,095,540.25	
329.00	Uebrige Passivzinsen	12,539.15		15,000		19,713.13	
330.00	Finanzvermögen						
	Abschreibungen	2,000.00					
392.00	Verrechnete Kapitaldienste	15,138.00		11,500		11,787.90	
422.00	Kapitalerträge des Finanzvermögens		24,332.60		10,000		16,048.48
492.00	Verrechnete Kapitaldienste						
941	Zinsdienst Steuern	121,456.30	389,244.80	150,000	430,000	162,260.55	403,237.53
321.00	Zinsen auf Steuern						
421.00	Verzugszinsen Steuern	121,456.30	389,244.80	150,000	430,000	162,260.55	403,237.53
942	Liegenschaften des Finanzvermögens	516,567.05	2,266,123.75	53,800	1,826,400	1,479,652.85	3,273,911.90

RECHNUNG 2011

Einwohnergemeinde Münchenstein
LAUFENDE RECHNUNG

Funktionale Gliederung		RECHNUNG 2011		VORANSCHLAG 2011		RECHNUNG 2010	
Kto-No	Bezeichnung	Aufwand	Ertrag	Aufwand	Ertrag	Aufwand	Ertrag
301.00	Löhne	1,733.55					
305.00	Sozialversicherungsbeiträge	4.55					
311.00	Mobilien, Maschinen, Fahrzeuge						
312.00	Wasser, Energie, Heizmaterialien	21,658.25		30,100		22,641.10	
313.00	Verbrauchsmaterialien						
314.00	Baulicher Unterhalt durch Dritte	25,089.20		17,500		5,179.80	
315.00	Uebriger Unterhalt durch Dritte						
318.00	Dienstleistungen, Honorare	8,327.05		6,200		9,897.95	
382.00	* Einlagen in Vorfinanzierung	459,754.45				1,441,934.00	
423.00	Liegenschaftserträge des Finanzvermögens		1,772,884.10		1,804,100		1,804,604.05
424.00	* Buchgewinne auf Anlagen des Finanzvermögens		469,253.45				1,441,934.00
434.00	Andere Gebühren, Dienstleistungen						
436.00	Rückerstattungen		23,986.20		22,300		27,373.85
99	Nicht aufgeteilte Posten						
990	Abschreibung Bilanzfehlbetrag						
333.00	Abschreibung Bilanzfehlbetrag						
995	Neutrale Aufwendungen und Erträge						
449.00	Uebrige Beiträge						
999	Abschluss						
390.00	Ertragsüberschuss						
490.00	Aufwandüberschuss	68,474.23				1,601,752.96	
	T O T A L	50,493,341.48	50,561,815.71	50,008,200	50,217,900	50,715,433.37	52,317,186.33
	Aufwand-/Ertragsüberschuss	68,474.23		209,700		1,601,752.96	
	T O T A L	50,561,815.71	50,561,815.71	50,217,900	50,217,900	52,317,186.33	52,317,186.33

RECHNUNG 2011

Funktionale Gliederung Zusammenzug		RECHNUNG 2011		VORANSCHLAG 2011		RECHNUNG 2010	
Kto-No	Bezeichnung	Aufwand	Ertrag	Aufwand	Ertrag	Aufwand	Ertrag
0	ALLGEMEINE VERWALTUNG Nettoertrag	199.65	199.65	25,000	25,000	148,069.70	148,069.70
1	OEFFENTLICHE SICHERHEIT Nettoaufwand	217,781.10	217,781.10	273,000	273,000	64,703.70	64,703.70
2	BILDUNG Nettoaufwand	874,933.60	284,560.90 590,372.70	440,000	440,000		
3	KULTUR UND FREIZEIT Nettoaufwand	1,223,956.75	1,223,956.75	396,000	396,000		
4	GESUNDHEIT Nettoaufwand	1,500,000.00	1,500,000.00	1,500,000	1,500,000	3,800,000.00	3,800,000.00
5	SOZIALE WOHLFAHRT Nettoaufwand	1,692,126.35	1,692,126.35				
6	VERKEHR Nettoaufwand	462,279.45	462,279.45	674,000	674,000	624,641.65	624,641.65
7	UMWELT UND RAUMPLANUNG Nettoaufwand	1,501,117.30	811,754.25 689,363.05	810,000	810,000	1,347,788.40	1,153,277.45 194,510.95
9	FINANZEN UND STEUERN	2,761,817.00	2,761,817.00			148,069.70	148,069.70
	Total	10,234,011.55	3,858,331.80	4,118,000	810,000	5,985,203.45	1,449,416.85
	Zunahme der Nettoinvestitionen		6,375,679.75		3,308,000		4,535,786.60
	Abnahme der Nettoinvestitionen						
	T O T A L	10,234,011.55	10,234,011.55	4,118,000	4,118,000	5,985,203.45	5,985,203.45

RECHNUNG 2011

Einwohnergemeinde Münchenstein
INVESTITIONSRECHNUNG

Artengliederung Kto-No Bezeichnung	RECHNUNG 2011		VORANSCHLAG 2011		RECHNUNG 2010	
	Aufwand	Ertrag	Aufwand	Ertrag	Aufwand	Ertrag
5 AUSGABEN	10,234,011.55		4,118,000		5,985,203.45	
50 SACHGÜTER	4,955,536.90		2,385,000		1,901,171.60	
500 Grundstücke	199.65				28,404.00	
501 Tiefbauten	2,736,659.70		1,781,000		1,436,508.20	
503 Hochbauten	1,921,451.40		25,000		349,109.65	
506 Mobilien, Maschinen, Fahrzeuge	297,226.15		579,000		87,149.75	
509 Übrige Sachgüter						
56 INVESTITIONSBEITRÄGE	1,603,866.00		1,585,000		4,057,000.00	
561 Kantone	103,866.00		85,000		257,000.00	
565 Private Institutionen	1,500,000.00		1,500,000		3,800,000.00	
566 Private Haushalte						
58 ÜBRIGE ZU AKTIVIERENDE AUSGABEN	912,991.30		148,000		27,031.85	
580 Materielle Entschädigungen	812,493.00					
581 Planwerke	100,498.30		148,000		27,031.85	
589 Uebrige Investitionsausgaben						
59 PASSIVIERUNGEN	2,761,617.35					
595 Uebertrag Abgänge von Liegen- schaften des Finanzvermögens	2,761,617.35					

RECHNUNG 2011

Einwohnergemeinde Münchenstein
INVESTITIONSRÉCHNUNG

Artengliederung	RECHNUNG 2011		VORANSCHLAG 2011		RECHNUNG 2010			
	Kto-No	Bezeichnung	Aufwand	Ertrag	Aufwand	Ertrag	Aufwand	Ertrag
6	EINNAHMEN							
60	ABGANG VON SACHGÜTERN							
600	Grundstücke							
601	Tiefbauten		3,858,331.80		810,000		1,449,416.85	
603	Hochbauten		3,046,377.90				148,069.70	
			269,166.65				28,404.00	
			2,777,211.25				119,665.70	
61	NUTZUNGSABGABEN UND VORTEILS- ENTGELTE							
610	Anschlussbeiträge		807,420.90		800,000		1,137,515.35	
611	Erschliessungsbeiträge		807,420.90		800,000		1,137,515.35	
66	BEITRÄGE FÜR EIGENE RECHNUNG							
660	Bund		4,333.35		10,000		15,762.10	
661	Kantone		4,333.35		10,000		15,762.10	
69	AKTIVIERUNGEN							
695	Uebertrag Zugänge von Liegen- schaften des Finanzvermögens		199.65				148,069.70	
			199.65				148,069.70	
	T O T A L		10,234,011.55	3,858,331.80	4,118,000	810,000	5,985,203.45	1,449,416.85
	Nettoinvestitionen		6,375,679.75		3,308,000		4,535,786.60	
	T O T A L		10,234,011.55	10,234,011.55	4,118,000	4,118,000	5,985,203.45	5,985,203.45

RECHNUNG 2011

Einwohnergemeinde Münchenstein
INVESTITIONSCHEMATA

Funktionale Gliederung		RECHNUNG 2011		VORANSCHLAG 2011		RECHNUNG 2010	
Kto-No	Bezeichnung	Aufwand	Ertrag	Aufwand	Ertrag	Aufwand	Ertrag
0	ALLGEMEINE VERWALTUNG		199.65	25,000		148,069.70	
02	Allgemeine Verwaltung		199.65	25,000		148,069.70	
020	Gemeindeverwaltung		199.65	25,000		148,069.70	
503.04	Gemeindeverwaltung			25,000			
600.00	Renovation Wandbilder						1.00
600.01	Wiese Fichtenhölzli						9,400.00
600.02	Wiese Untere Loog						14,100.00
600.03	Bauland Stöckacker						1.00
600.04	Wiese Aspmatt						1.00
600.05	Wiese Welschenmatt						4,900.00
600.06	Wiese Welschenmatt						1.00
600.07	Sportplatz 2 Welschenmatt						1.00
	Parzelle 729		199.65				
603.00	Haus Fichtenwaldstrasse 20						15,900.00
603.01	Haus Tramstrasse 38						9,400.00
603.02	Haus Hauptstrasse 50						94,365.70

RECHNUNG 2011

Funktionale Gliederung		RECHNUNG 2011		VORANSCHLAG 2011		RECHNUNG 2010	
Kto-No	Bezeichnung	Aufwand	Ertrag	Aufwand	Ertrag	Aufwand	Ertrag
1	ÖFFENTLICHE SICHERHEIT	217,781.10		273,000		64,703.70	
10	Rechtsaufsicht	84,136.75		148,000		27,031.85	
100	Grundbuch, Mass und Gewicht	84,136.75		148,000		27,031.85	
581.08	Erneuerung Vermessungswerk Los 11, Etappe 2009						
581.09	Erneuerung Vermessungswerk Los 12, Etappe 2009						
581.10	Erneuerung Vermessungswerk Los 12, Etappe 2010						
581.11	Erneuerung Vermessungswerk Los 12, Etappe 2011	27,031.85		28,000		27,031.85	
581.12	Gemeindeeigene Liegenschaften Aufnahme Bausubstanz	52,288.10		120,000			
581.13	Geografisches Informationssystem GIS	4,816.80					
581.14	Erneuerung Vermessungswerk Los 12, Etappe 2012						
11	Polizei	133,644.35		125,000			
113	Gemeindepolizei	133,644.35		125,000			
506.00	Automatisches Radarmessgerät						
661.00	Kantonsbeiträge	133,644.35		125,000			
15	Militär					37,671.85	
151	Schiesswesen					37,671.85	
503.00	Ersatz Sius Ascor Anlage und Schallschutztor/Lichtblenden					37,671.85	

RECHNUNG 2011

Einwohnergemeinde Münchenstein
INVESTITIONSRECHNUNG

Funktionale Gliederung		RECHNUNG 2011		VORANSCHLAG 2011		RECHNUNG 2010	
		Aufwand	Ertrag	Aufwand	Ertrag	Aufwand	Ertrag
Kto-No	Bezeichnung						
2	BILDUNG	874,933.60	284,560.90	440,000			
21	Primarschule						
210	Primarschule						
506.00	Ersatz Schultische und Tische Textiles Werken						
24	Schulliegenschaften	874,933.60	284,560.90	440,000			
241	Schulliegenschaften Kindergarten						
503.00	Foundation für 11. Kindergarten Lange Heid						
242	Schulliegenschaften Primarschule	874,933.60		440,000			
501.07	Schulhaus Neue Welt						
501.08	Sanierung Wasserleitungen Schulhaus Neue Welt	259,391.65		260,000			
501.09	Kanalsanierung Schulhaus Lange Heid	128,299.45		180,000			
	Sanierung Wasserleitungen	487,242.50					
243	Schulliegenschaften Realschule						
503.03	Pavillon Loog Neuer Turnhallenboden						
244	Schulliegenschaften Sekundarschule		284,560.90				

RECHNUNG 2011

Funktionale Gliederung		RECHNUNG 2011		VORANSCHLAG 2011		RECHNUNG 2010	
Kto-No	Bezeichnung	Aufwand	Ertrag	Aufwand	Ertrag	Aufwand	Ertrag
603.00	Abgang von Hochbauten Schulhaus Lärchenstrasse		284,560.90				
250	Schulliegenschaften Musikschule						
503.00	Ausbau Ex-Kindergarten						

RECHNUNG 2011

Einwohnergemeinde Münchenstein
INVESTITIONSRÉCHNUNG

Funktionale Gliederung		RECHNUNG 2011		VORANSCHLAG 2011		RECHNUNG 2010	
Kto-No	Bezeichnung	Aufwand	Ertrag	Aufwand	Ertrag	Aufwand	Ertrag
3	KULTUR UND FREIZEIT	1,223,956.75		396,000			
31	Denkmalpflege, Heimatschutz						
310	Denkmalpflege, Heimatschutz						
503.00	Schlossruine Sanierung Südmauer Nr.5						
34	Sport	1,223,956.75		396,000			
344	Leichtathletik- und Fussball- anlagen	1,223,956.75		396,000			
501.00	Übertrag Sportplatz Welschenmatt Parz. Nr. 729 / 1997 / 4894	268,967.00					
501.01	Erneuerung Hartplatz Au und 80m Laufbahn			216,000			
501.02	Ersatz Sportplatzbeleuchtung Au	142,496.75		180,000			
501.03	Bewässerungssystem Sportplätze						
580.00	Erwerb Baurecht Welschenmatt Parz. 729, 1997 und 4894	812,493.00					
349	Kultur- und Sportzentrum						
506.01	Hebeshöhne KUSPO						

RECHNUNG 2011

Funktionale Gliederung		RECHNUNG 2011		VORANSCHLAG 2011		RECHNUNG 2010	
Kto-No	Bezeichnung	Aufwand	Ertrag	Aufwand	Ertrag	Aufwand	Ertrag
4	GESUNDHEIT	1,500,000.00		1,500,000		3,800,000.00	
41	Pflegeheime	1,500,000.00		1,500,000		3,800,000.00	
410	Pflegeheime	1,500,000.00		1,500,000		3,800,000.00	
565.00	Beitrag an Erweiterung Alters- und Pflegeheim Hofmatt	1,500,000.00		1,500,000		3,800,000.00	

RECHNUNG 2011

Einwohnergemeinde Münchenstein
INVESTITIONSRECHNUNG

Funktionale Gliederung		RECHNUNG 2011		VORANSCHLAG 2011		RECHNUNG 2010	
Kto-No	Bezeichnung	Aufwand	Ertrag	Aufwand	Ertrag	Aufwand	Ertrag
5	SOZIALE WOHLFAHRT	1,692,126.35					
58	Sozialhilfe	1,692,126.35					
585 503.00	Asylwesen Wohnheim für Asylbewerber Uebertrag von Finanzvermögen	1,692,126.35					

RECHNUNG 2011

Funktionale Gliederung		RECHNUNG 2011		VORANSCHLAG 2011		RECHNUNG 2010	
Kto-No	Bezeichnung	Aufwand	Ertrag	Aufwand	Ertrag	Aufwand	Ertrag
6	VERKEHR	462,279.45		674,000		624,641.65	
62	Gemeindestrasse	358,413.45		589,000		367,641.65	
620	Gemeindestrassen/Werkhof	358,413.45		589,000		367,641.65	
501.30	Gestaltung Parzelle Gruthbach						
501.43	Bau Tempo 30-Zone Grubenstrasse						
501.44	Bau Tempo 30-Zone Gstad						
501.47	Tramstrasse Sanierung und Ausbau						
501.48	Heiligholzstrasse Sanierung und Ausbau						
501.50	Strassen- und Wegbeleuchtung, Etappe 2008						
501.52	Tramstrasse Sanierung und Ausbau						
501.56	Sanierung Kunstbauten						
501.57	Strassen- und Wegbeleuchtung, Etappe 2009						
501.58	Strassensanierungen Etappe 2009						
501.59	Heiligholzstrasse Sanierung und Ausbau, 2. Teil						
501.61	Mittelweg Süd Ausbau	33,372.00					
501.62	Sanierung Kunstbauten Stützmauer Fussweg Lehenrain						
501.63	Strassensanierungen Etappe 2010						
501.64	Strassen- und Wegbeleuchtung, Etappe 2010	50,100.00					
501.65	Sanierung Kunstbauten						
501.66	Strassensanierungen Etappe 2011	78,066.00		150,000			
501.67	Strassen- und Wegbeleuchtung, Etappe 2011	38,140.35		235,000			
						-25,000.00	
						4,146.30	
						3,208.20	
						106,425.30	
						7,281.80	
						156,079.85	
						21,657.40	
						43,842.80	

RECHNUNG 2011

Einwohnergemeinde Münchenstein
INVESTITIONSRECHNUNG

Funktionale Gliederung		RECHNUNG 2011		VORANSCHLAG 2011		RECHNUNG 2010	
Kto-No	Bezeichnung	Aufwand	Ertrag	Aufwand	Ertrag	Aufwand	Ertrag
501.68	Sanierung Kunstbauten Etappe 2011	49,305.95		50,000			
501.69	Sanierung Brücken über die H18 und die Birs						
501.70	Strassensanierungen Etappe 2012						
501.71	Strassensanierung Fohrlisrain						
501.72	Strassen- und Wegbeleuchtung Etappe 12						
501.73	Sanierung Kunstbauten Etappe 2012						
501.74	Parkierreglement						
506.06	Fahrzeuge Strassenwesen und Gärtnerei						
506.08	Fahrzeuge Strassenwesen und Gärtnerei						
506.09	Ersatz Fahrzeuge Strassenwesen/Gärtnerei					50,000.00	
506.10	Ersatz Fahrzeuge Strassenwesen/Gärtnerei						
611.00	Anwenderbeiträge für Strassen	109,429.15		154,000			
660.00	Bundesbeiträge						
65	Regionalverkehr	103,866.00		85,000		257,000.00	
651	Regionalverkehr	103,866.00		85,000		257,000.00	
561.08	Beiträge an BLT-Linie 10 Ausbau Neuwelt						
561.09	Beiträge an BLT-Linie 11 Ausbau Haltestelle						
561.10	Beiträge an BLT-Linie 10 Ausbau Neuwelt						
561.11	Beiträge an BLT-Linie 11 Ausbau Haltestelle						
561.12	Beiträge an BLT-Linie 11 Ausbau Haltestelle	85,000.00		85,000		172,000.00	
561.13	BLT-Linie 58 "am Berg" prov. Haltestellen	18,866.00				85,000.00	

RECHNUNG 2011

Funktionale Gliederung		RECHNUNG 2011		VORANSCHLAG 2011		RECHNUNG 2010	
Kto-No	Bezeichnung	Aufwand	Ertrag	Aufwand	Ertrag	Aufwand	Ertrag
561.14	Beiträge an BLT-Linie 58 Bushaltestelle Hofmatt						
561.15	Beitrag an BLT-Linie 63 Bushaltestelle Aliothstrasse						
561.16	Beiträge an BLT-Linie 11 Ausbau Haltestelle						

RECHNUNG 2011

Einwohnergemeinde Münchenstein
INVESTITIONSCHEMATA

Funktionale Gliederung		RECHNUNG 2011		VORANSCHLAG 2011		RECHNUNG 2010	
Kto-No	Bezeichnung	Aufwand	Ertrag	Aufwand	Ertrag	Aufwand	Ertrag
7	UMWELT UND RAUMPLANUNG	1,501,117.30	811,754.25	810,000	810,000	1,347,788.40	1,153,277.45
70	Wasserversorgung (Spezialfinanzierung)	283,098.05	319,772.35	560,000	410,000	572,989.45	316,466.80
700	Wasserversorgung	283,098.05	319,772.35	560,000	410,000	572,989.45	316,466.80
501.08	Wasserleitungen Etappe 2006 Sanierung					57,670.35	
501.12	Wasserleitungen Etappe 2009 Sanierung	16,116.75				21,822.40	
501.13	Wasserleitungen Etappe 2010 Sanierung	14,579.70				456,346.95	
501.14	Wasserleitungen Etappe 2011 Sanierung	120,194.65					
501.18	Grundwasserschutzzone Ehinger Schutzmassnahmen	71,153.75		260,000			
501.19	Gruthachdole / Wasserleitung						
501.20	Wasserleitungen Etappe 2012 Sanierungen						
501.21	Wasserleitung Reinacherstrasse						
506.05	Erneuerung Steuerung					30,429.75	
506.06	Wasseraufbereitung (Ultraviolet)						
506.07	Hofmatt Wasseraufbereitung (Ultraviolet)	14,593.10		150,000			
506.08	Ehinger Erneuerung der Steuerung der Wasserversorgung	96.85		150,000			
581.00	Geografisches Informationssystem GIS	39,462.70				6,720.00	
610.00	Wasseranschliessbeiträge	6,900.55	315,439.00		400,000		300,704.70
661.00	Kantonsbeiträge		4,333.35		10,000		15,762.10
71	Abwasserbeseitigung (Spezialfinanzierung)	988,694.20	491,981.90	250,000	400,000	583,026.85	836,810.65
710	Abwasserbeseitigung	988,694.20	491,981.90	250,000	400,000	583,026.85	836,810.65

RECHNUNG 2011

Funktionale Gliederung		RECHNUNG 2011		VORANSCHLAG 2011		RECHNUNG 2010	
Kto-No	Bezeichnung	Aufwand	Ertrag	Aufwand	Ertrag	Aufwand	Ertrag
501.13	Sanierungsarbeiten am Kanalisationsnetz, 19. Etappe					583,026.85	
501.14	Sanierungsarbeiten am Kanalisationsnetz, 20. Etappe						
501.15	Sanierungsarbeiten am Kanalisationsnetz, 21. Etappe	272,423.30		250,000			
501.16	Sanierungsarbeiten am Kanalisationsnetz, 22. Etappe						
501.20	Gruthabdole / Sauberwasserleitung	706,809.90					
581.00	Geografisches Informationssystem GIS	9,461.00	491,981.90		400,000		836,810.65
610.00	Kanalisationsanschlussbeiträge						
74	Friedhof und Bestattung	229,325.05				191,772.10	
740	Friedhof und Bestattung	229,325.05				191,772.10	
501.00	Bewässerungssystem Friedhof						
503.03	Parkanlage Friedhof						
503.04	Sanierung Treppenanlage 2. Etappe	46,621.65				191,772.10	
503.05	Sanierung Leichenhalle						
506.00	Gemeinschaftsgrab Friedhof Ersatz Züko TR 1000	182,703.40					

RECHNUNG 2011

Einwohnergemeinde Münchenstein
INVESTITIONSRECHNUNG

Funktionale Gliederung		RECHNUNG 2011		VORANSCHLAG 2011		RECHNUNG 2010	
		Aufwand	Ertrag	Aufwand	Ertrag	Aufwand	Ertrag
Kto-No	Bezeichnung						
9	FINANZEN UND STEUERN	2,761,817.00	2,761,817.00			148,069.70	148,069.70
94	Vermögens- und Schuldenverwaltung	2,761,817.00	2,761,817.00			148,069.70	148,069.70
942	Liegenschaften des Finanzvermögens	2,761,817.00	2,761,817.00			148,069.70	148,069.70
500.00	Grundstücke	199.65				28,404.00	
503.00	Liegenschaften		268,967.00			119,665.70	
595.00	Uebertrag Abgänge von Liegen- schaften des Finanzvermögens	2,761,617.35	2,492,650.35				
600.00	Abgang von Grundstücken		199.65				148,069.70
603.00	Abgang von Hochbauten						
695.00	Uebertrag Zugänge von Liegen- schaften des Finanzvermögens						
99	Nicht aufgeteilte Posten						
999	Abschluss	1,096,514.80	7,472,194.55			1,301,347.15	5,837,133.75
590.00	Passivierungen	1,096,514.80	7,472,194.55			1,301,347.15	5,837,133.75
690.00	Aktivierungen						
	T O T A L	10,234,011.55	3,858,331.80	4,118,000	810,000	5,985,203.45	1,449,416.85
	Nettoinvestitionen		6,375,679.75		3,308,000		4,535,786.60
	T O T A L	10,234,011.55	10,234,011.55	4,118,000	4,118,000	5,985,203.45	5,985,203.45

RECHNUNG 2011

Konto-Nr.	Bestandesrechnung	Bestand per 01. Jan. 2011	Zunahme	Abnahme	Bestand per 31. Dez. 2011
1	AKTIVEN	69,584,448.93	179,794,819.32	184,467,623.81	64,911,644.44
10	FINANZVERMÖGEN	44,136,933.75	172,314,470.42	180,942,196.61	35,509,207.56
11	VERWALTUNGSVERMÖGEN ALLGEMEIN	20,655,133.45	6,208,556.65	2,330,172.95	24,533,517.15
13	VV SPEZIALFINANZIERUNG WASSER	3,442,386.70	283,098.05	595,272.35	3,130,212.40
14	VV SPEZIALFINANZIERUNG ABWASSER	1,349,995.03	988,694.20	599,981.90	1,738,707.33
18	SONDERFINANZIERUNGEN				
19	BILANZFEHLBETRAG				

RECHNUNG 2011

Einwohnergemeinde Münchenstein
ZUSAMMENZUG BESTANDESRECHNUNG

Konto-Nr.	Bestandesrechnung	Bestand per 01. Jan. 2011	Zunahme	Abnahme	Bestand per 31. Dez. 2011
2	PASSIVEN	-69,584,448.93	171,243,333.97	175,916,138.46	-64,911,644.44
20	FREMDKAPITAL	-35,237,360.92	170,099,223.68	175,410,057.59	-29,926,527.01
28	SONDERFINANZIERUNGEN	-24,175,232.16	1,075,636.06	506,080.87	-24,744,787.35
29	EIGENKAPITAL	-10,171,855.85	68,474.23		-10,240,330.08
	Differenz Aktiv/Passiv				

RECHNUNG 2011

Konto-Nr.	Bestandesrechnung	Bestand per 01. Jan. 2011	Zunahme	Abnahme	Bestand per 31. Dez. 2011
1	AKTIVEN	69,584,448.93	179,794,819.32	184,467,623.81	64,911,644.44
10	FINANZVERMÖGEN	44,136,933.75	172,314,470.42	180,942,196.61	35,509,207.56
100	FLÜSSIGE MITTEL	11,477,971.59	46,897,982.25	52,679,895.35	5,696,058.49
1000	Kasse	21,263.25	216,008.60	219,057.95	18,213.90
1001	Post	8,739,111.59	25,712,892.20	29,367,458.11	5,084,545.68
1002	Banken	2,717,596.75	20,969,081.45	23,093,379.29	593,298.91
101	GUTHABEN	9,592,387.91	121,770,936.09	121,630,415.11	9,732,908.89
1010	Vorschüsse	144,669.86		24,669.86	120,000.00
1012	Steuer Guthaben	8,364,189.15	101,111,588.36	102,649,692.02	6,826,085.49
1013	Gemeinwesen	24,960.00		24,960.00	
1015	Andere Debitoren	666,124.53	20,448,700.28	18,379,507.51	2,735,317.30
1016	Festgelder				
1019	Übrige Guthaben	392,444.37	210,647.45	551,585.72	51,506.10
102	ANLAGEN	19,752,148.45	1,151,272.60	3,317,460.35	17,585,960.70
1021	Aktien und Anteilscheine	52,002.00		2,000.00	50,002.00
1022	Darlehen	1,080,000.00		80,000.00	1,000,000.00
1023	Liegenschaften (Boden und Gebäude)	18,620,144.45	800,724.65	2,884,913.40	16,535,955.70
1025	Vorräte				
1029	Uebrige Anlage	2.00	350,547.95	350,546.95	3.00
104	TRANSITORISCHE AKTIVEN	3,314,425.80	2,494,279.48	3,314,425.80	2,494,279.48
1040	Transitorische Aktiven	3,314,425.80	2,494,279.48	3,314,425.80	2,494,279.48
11	VERWALTUNGSVERMÖGEN ALLGEMEIN	20,655,133.45	6,208,556.65	2,330,172.95	24,533,517.15
114	SACHGÜTER	13,197,952.55	4,572,842.00	1,583,344.10	16,187,450.45
1140	Grundstücke	73,415.00	1.00	15,803.00	57,613.00
1141	Tiefbauten	3,828,054.87	248,984.30	383,000.00	3,694,039.17
1143	Hochbauten	7,572,508.91	4,028,495.10	935,441.10	10,665,562.91

RECHNUNG 2011

Einwohnergemeinde Münchenstein
BESTANDESRECHNUNG

Konto-Nr.	Bestandesrechnung	Bestand per 01. Jan. 2011	Zunahme	Abnahme	Bestand per 31. Dez. 2011
1146	Mobilien, Maschinen, Fahrzeuge	1,720,204.12	243,073.50	248,700.00	1,714,577.62
1149	Uebrigere Sachgüter	3,769.65	52,288.10	400.00	55,657.75
115	DARLEHEN UND BETEILIGUNGEN	3.00			3.00
1154	Gemischtwirt. Unternehmungen	1.00			1.00
1155	Private Institutionen	2.00			2.00
116	INVESTITIONSBEITRÄGE	7,232,650.25	1,603,866.00	723,800.00	8,112,716.25
1161	Kanton	2,394,198.65	103,866.00	239,800.00	2,258,264.65
1165	Private Institutionen	4,813,500.00	1,500,000.00	481,500.00	5,832,000.00
1166	Private Haushalte	24,951.60		2,500.00	22,451.60
117	ÜBRIGE AKTIVIERTE AUSGABEN	224,527.65	31,848.65	23,028.85	233,347.45
1171	Planwerke	224,527.65	31,848.65	23,028.85	233,347.45
13	VV SPEZIALFINANZIERUNG WASSER	3,442,386.70	283,098.05	595,272.35	3,130,212.40
134	SACHGÜTER WASSER	3,442,386.70	276,197.50	595,272.35	3,123,311.85
1340	Grundstücke	1.00			1.00
1341	Tiefbauten Wasserversorgung	3,109,676.25	222,044.85	568,572.35	2,763,148.75
1343	Hochbauten	36,110.00		2,900.00	33,210.00
1346	Mobilien, Maschinen, Fahrzeuge	296,598.45	54,152.65	23,800.00	326,951.10
1349	Uebrigere Sachgüter	1.00			1.00
137	ÜBRIGE AKTIVIERTE AUSGABEN		6,900.55		6,900.55
1371	Planwerke		6,900.55		6,900.55
14	VV SPEZIALFINANZIERUNG ABWASSER	1,349,995.03	988,694.20	599,981.90	1,738,707.33
144	SACHGÜTER ABWASSER	1,349,995.03	979,233.20	599,981.90	1,729,246.33
1441	Tiefbauten Abwasserbeseitigung	1,349,993.03	979,233.20	599,981.90	1,729,244.33

RECHNUNG 2011

Konto-Nr.	Bestandesrechnung	Bestand per 01. Jan. 2011	Zunahme	Abnahme	Bestand per 31. Dez. 2011
1443	Hochbauten	1.00			1.00
1449	Uebrigere Sachgüter	1.00			1.00
147	ÜBRIGE AKTIVIERTE AUSGABEN		9,461.00		9,461.00
1471	Planwerke		9,461.00		9,461.00
18	SONDERFINANZIERUNGEN				
180	VORSCHÜSSE SPEZIALFINANZIERUNGEN				
1804	Spezialfinanz. Abfallbeseitigung				
19	BILANZFEHLBETRAG				
190	FEHLDECKUNG				
1900	Bilanzfehlbetrag				

RECHNUNG 2011

Einwohnergemeinde Münchenstein
BESTANDESRECHNUNG

Konto-Nr.	Bestandesrechnung	Bestand per 01. Jan. 2011	Zunahme	Abnahme	Bestand per 31. Dez. 2011
2	PASSIVEN	-69,584,448.93	171,243,333.97	175,916,138.46	-64,911,644.44
20	FREMDKAPITAL	-35,237,360.92	170,099,223.68	175,410,057.59	-29,926,527.01
200	LAUFENDE VERPFLICHTUNGEN	-2,584,192.01	150,829,500.78	151,038,880.73	-2,374,812.06
2000	Kreditoren	-1,622,381.41	101,187,114.40	100,857,172.35	-1,952,323.46
2001	Depotgelder	-163,104.95	145.40		-163,250.35
2006	Kontokorrente	-304,969.60	1,981,633.25	2,007,696.45	-278,906.40
2009	Übrige laufende Verpflichtungen	-493,736.05	47,660,607.73	48,174,011.93	19,668.15
201	KURZFRISTIGE SCHULDEN		8,000,000.00	8,000,000.00	
2010	Banken		8,000,000.00	8,000,000.00	
2019	Übrige kurzfristige Schulden				
202	MITTEL-, LANGFRISTIGE SCHULDEN	-31,600,000.00	10,000,000.00	15,400,000.00	-26,200,000.00
2021	Darlehen	-31,200,000.00	10,000,000.00	15,000,000.00	-26,200,000.00
2029	Übrige mittel- und langfristige Schulden	-400,000.00		400,000.00	
203	PRIVATRECHTLICHE ZWECK- BINDUNGEN	-86,992.05	128,768.85	5,000.00	-210,760.90
2034	Zweckgebundene Schenkungen	-86,992.05	128,768.85	5,000.00	-210,760.90
204	RÜCKSTELLUNGEN	-293,500.00	353,000.00	293,500.00	-353,000.00
2040	Laufende Rechnung	-293,500.00	353,000.00	293,500.00	-353,000.00
205	TRANSITORISCHE PASSIVEN	-672,676.86	787,954.05	672,676.86	-787,954.05
2050	Transitorische Passiven	-672,676.86	787,954.05	672,676.86	-787,954.05
28	SONDERFINANZIERUNGEN	-24,175,232.16	1,075,636.06	506,080.87	-24,744,787.35
280	VERPFLICHTUNGEN FÜR SPEZIALFINANZIERUNGEN	-16,504,550.41	169,495.36	126,080.87	-16,547,964.90
2802	Spezialfinanzierung Wasser	-3,544,171.59		126,080.87	-3,418,090.72
2803	Spezialfinanzierung Abwasser	-12,446,349.44	24,022.95		-12,470,372.39
2804	Spezialfinanzierung Abfall	-514,029.38	145,472.41		-659,501.79

RECHNUNG 2011

Konto-Nr.	Bestandesrechnung	Bestand per 01. Jan. 2011	Zunahme	Abnahme	Bestand per 31. Dez. 2011
281	FONDS	-697,248.75	36,385.00		-733,633.75
2810	Ersatzabgabe Schutzraumbauten	-378,340.00	36,385.00		-414,725.00
2811	Ersatzabgabe Parkplätze	-318,908.75			-318,908.75
282	VORFINANZIERUNGEN	-6,973,433.00	869,755.70	380,000.00	-7,463,188.70
2820	Vorfinanzierung Sekundarschule	-690,001.60	224,055.35		-914,056.95
282001	Vorfinanzierung strategischer Liegenschaftskäufe	-2,545,347.50	295,700.35		-2,841,047.85
282002	Vorfinanzierung Investitionen in Infrastrukturbauten	-3,339,950.00		380,000.00	-2,959,950.00
2822	Vorfinanzierung Spezialfinanzierung Wasser				
2823	Vorfinanzierung Spezialfinanzierung Abwasser	-398,133.90			-398,133.90
29	EIGENKAPITAL	-10,171,855.85	68,474.23		-10,240,330.08
290	EIGENKAPITAL	-10,171,855.85	68,474.23		-10,240,330.08
2900	Eigenkapital	-10,171,855.85	68,474.23		-10,240,330.08
	Differenz Aktiv/Passiv				

RECHNUNG 2011

Einwohnergemeinde Münchenstein

Finanzierungsausweis	Mittelverwendung	Mittelherkunft
911 Finanzierungsbetrag gemäss Investitionsrechnung	3'886'447.47	
911 Finanzierungsüberschuss gemäss Investitionsrechnung		
100 Zunahme der flüssigen Mittel		5'781'913.10
100 Abnahme der flüssigen Mittel		
101 Zunahme der Guthaben	140'520.98	
101 Abnahme der Guthaben		
102 Zunahme der Anlagen des Finanzvermögens		
102 Abnahme der Anlagen des Finanzvermögens		2'166'187.75
104 Zunahme der transitorischen Aktiven		
104 Abnahme der transitorischen Aktiven		820'146.32
180 Zunahme der Vorschüsse an Spezialfinanzierungen		
180 Abnahme der Vorschüsse an Spezialfinanzierungen		
200 Abnahme der laufenden Verpflichtungen	209'379.95	
200 Zunahme der laufenden Verpflichtungen		
201 Abnahme der kurzfristigen Schulden		
201 Zunahme der kurzfristigen Schulden		
202 Abnahme der mittel- und langfristigen Schulden		
202 Zunahme der mittel- und langfristigen Schulden	5'400'000.00	
203 Abnahme der privatrechtlichen Zweckbindungen		
203 Zunahme der privatrechtlichen Zweckbindungen		123'768.85
204 Abnahme der Rückstellungen		
204 Zunahme der Rückstellungen		59'500.00
205 Abnahme der transitorischen Passiven		
205 Zunahme der transitorischen Passiven		115'277.19
280 Abnahme der Verpflichtungen für Spezialfinanzierungen		
280 Zunahme der Verpflichtungen für Spezialfinanzierungen		43'414.49
281 Abnahme der Fonds		
281 Zunahme der Fonds		36'385.00
282 Abnahme der Vorfinanzierungen		
282 Zunahme der Vorfinanzierungen	9'636'348.40	489'755.70
		9'636'348.40

RECHNUNG 2011

Einwohnergemeinde Münchenstein
ABSCHREIBUNGSTABELLE

Konto	Bezeichnung	Buchwert 01.01.2011	Investitions- Ausgaben 2011	Investitions- Einnahmen 2011	Ordentliche Abschreibung 2011	Zusätzliche Abschreibung 2011	Buchwert 31.12.2011
11	VERWALTUNGSVERMÖGEN ALLGEMEIN	20,655,133.45	6,208,556.65	292,914.90	2,033,978.85	3,279.20	24,533,517.15
1140	Grundstücke	73,415.00	1.00	8,353.00	7,450.00		57,613.00
1140.01	Wiese Bruckfeld Parz.Nr. 1959	56,500.00			5,700.00		50,800.00
1140.03	Wiese Heiligholz Parz.Nr. 4254	1.00					1.00
1140.04	Wiese Bruckgut Parz.Nr. 4477	4,000.00		3,600.00	400.00		
1140.05	Sportplatz 2 Welschenmatt Parz.Nr. 729	5,303.00		4,753.00	550.00		
1140.06	Wiese Löffelmatt Gruthweg Parz.Nr. 3724		1.00				1.00
1140.07	Wiese Hofmatt Parz.Nr. 1733	1.00					1.00
1140.12	Schlossfels Parz.Nr. 1061	1.00					1.00
1140.13	Wiese Steinweg Parz.Nr. 4940	1.00					1.00
1140.14	Wald Mühlematt Parz.Nr. 5159	1.00					1.00
1140.15	Wald Mühlematt Parz.Nr. 5160	1.00					1.00
1140.16	Wiese in den Zollweiden Parz.Nr. 2803	1.00					1.00
1140.18	Heiligholz Parz.Nr. 3127	1.00					1.00
1140.19	Anlagen Schiffliparzelle Parz.Nr. 3681	1.00					1.00
1140.20	Ehingerpark Parz.Nr. 3916	1.00					1.00
1140.21	Ruchfeld/altes Tramtrassee Parz.Nr. 41	1.00					1.00
1140.22	Neumattstrasse Parz.Nr. 4806	7,600.00			800.00		6,800.00
1140.24	Steingrube Blinden Parz.Nr. 2126	1.00					1.00
1140.25	Wiese Aspmatt Parz.Nr. 4255	1.00					1.00

RECHNUNG 2011

Einwohnergemeinde Münchenstein
ABSCHREIBUNGSTABELLE

Konto	Bezeichnung	Buchwert 01.01.2011	Investitions- Ausgaben 2011	Investitions- Einnahmen 2011	Ordentliche Abschreibung 2011	Zusätzliche Abschreibung 2011	Buchwert 31.12.2011
1141	Tiefbauten	3,828,054.87	248,984.30		383,000.00		3,694,039.17
1141.01	Tramstrasse	23,822.65			2,400.00		21,422.65
1141.02	Erschliessung Industrie, An- schluss Aliothstrasse an J18	47,524.05			4,800.00		42,724.05
1141.03	Planungskredit Hauptstrasse	8,566.05			900.00		7,666.05
1141.04	Strassenbeleuchtung	560,512.05	88,240.35		56,000.00		592,752.40
1141.05	Strassensanierungen	2,663,595.80	160,743.95		266,400.00		2,557,939.75
1141.07	Dezentrales Kompostieren						
	Neue Plätze einrichten						
1141.08	Korrektion Steinweg	50,800.00			5,100.00		45,700.00
1141.09	Sanierung / Unterhalt Brücken						
1141.10	Tempo 30-Zonen	199,345.92			20,000.00		179,345.92
1141.11	Verkehrsberuhigungsmassnahmen Hauptstrasse	71,759.45			7,200.00		64,559.45
1141.12	Proj. Verkehrsberuhigungsmass- nahmen	16,228.90			1,600.00		14,628.90
1141.13	Bahnhof SBB, neue Fussgänger- unterführung	185,900.00			18,600.00		167,300.00
1141.14	Parkierreglement						
1141.15	Bewässerungssystem Sportplätze						
1141.16	Bewässerungssystem Friedhof						
1143	Hochbauten	7,572,508.91	4,028,495.10	284,561.90	647,600.00	3,279.20	10,665,562.91
1143.01	Gemeindeverwaltung						
1143.02	Parz.Nr. 1893	1,173,382.15			117,400.00		1,055,982.15
1143.03	Kanalsanierungen gemeindeeigen Luftschutzkdo-Raum	219,069.09			22,000.00		197,069.09
1143.04	Parz.Nr. 1033/3724 s. Schulhau Feuerwehr Loogstrasse	1.00					1.00
1143.05	Parz.Nr. 1893 s. Verw. Gebäude Zivilschutzanlage Welschenmatt	35,785.80			3,600.00		32,185.80
1143.06	Parz.Nr. 2462 s. Werkhof Schützenhaus	1.00					1.00
1143.07	Parz.Nr. 741 Zivilschutzanlage Ehingergut	203,671.20			20,400.00		183,271.20
1143.08	Parz.Nr. Zivilschutzräume Neue Welt Baurecht	1.00					1.00
	Parz.Nr. 112 s. Schulhaus	1.00					1.00

RECHNUNG 2011

Einwohnergemeinde Münchenstein
ABSCHREIBUNGSTABELLE

Konto	Bezeichnung	Buchwert 01.01.2011	Investitions- Ausgaben 2011	Investitions- Einnahmen 2011	Ordentliche Abschreibung 2011	Zusätzliche Abschreibung 2011	Buchwert 31.12.2011
1143.09	Schulhaus Neue Welt Baselstr. Parz.Nr. 49	39,247.65			4,000.00		35,247.65
1143.10	Schulhaus Neue Welt Hardstr. Parz.Nr. 112	149,857.30	387,691.10		15,000.00		522,548.40
1143.11	Kindergarten Bündten Lehengass Parz.Nr. 904	17,097.75			1,700.00		15,397.75
1143.12	Schulhaus Löffelmatt Gruthweg Parz.Nr. 1033	309,873.00			31,000.00		278,873.00
1143.13	Löffelmatt Gruthweg 8 Parz.Nr. 3724	1.00		1.00			
1143.14	Sekundarschulhaus Lärchen- strasse						
1143.15	Parz.Nr. 1875 Schulhaus Loogstrasse	155,660.35		140,060.35	15,600.00		
1143.16	Parz.Nr. 1893 s.Verw.Gebäude Schulpavillons Dillacker Waids Parz.Nr. 2534	332,807.80			33,300.00		299,507.80
1143.17	Kindergarten Ameisenhölzli Parz.Nr. 3352	362,414.15			36,300.00		326,114.15
1143.18	Schulhaus Lange Heid Parz.Nr. 3495	16,171.10			1,700.00		14,471.10
1143.19	Kindergarten Teichweg Parz.Nr. 4053	290,519.10	487,242.50		29,100.00		748,661.60
1143.20	Schulhaus Lange Heid Parz.Nr. 3495 Renovation	10,982.00			1,100.00		9,882.00
1143.21	Kindergarten-Pavillons Ehinger Parz.Nr. 111	374,984.65			37,500.00		337,484.65
1143.22	Schulhaus Lange Heid Parz.Nr. 3495 Heizung	32,895.20			3,300.00		29,595.20
1143.23	Sekundarschulhaus Lärchenstras Parz.Nr. 1875 Sanierung	77,725.50			7,800.00		69,925.50
1143.24	Schulhaus Neue Welt Hardstr. Parz.Nr. 112 Sanierung	160,600.55		144,500.55	16,100.00		339,797.80
1143.25	Bibliothek Parz.Nr.	377,597.80			37,800.00		1.00
1143.26	Baselstrasse 8b Parz.Nr. 4849	1.00					1.00
1143.27	Robinson-Spielplatz Parz.Nr. 83	1.00					1.00
1143.28	Sportplatz Au Garderobengebäud Parz.Nr. 742	12,107.80			1,200.00		10,907.80

RECHNUNG 2011

Einwohnergemeinde Münchenstein
ABSCHREIBUNGSTABELLE

Konto	Bezeichnung	Buchwert 01.01.2011	Investitions- Ausgaben 2011	Investitions- Einnahmen 2011	Ordentliche Abschreibung 2011	Zusätzliche Abschreibung 2011	Buchwert 31.12.2011
1143.30	Sportplatz Au Garderobengebäude Parz.Nr. 742	1.00	142,496.75				142,497.75
1143.31	Spielplatz Ameisenhöhlzli Parz.Nr. 3352 s.Kindergarten	1.00					1.00
1143.32	Kultur- und Sportzentrum Parz.Nr. 3457	1,382,367.17			27,700.00		1,354,667.17
1143.33	Zusammenschluss Heizungsanlage Parz.Nr.	34,612.20			3,500.00		31,112.20
1143.34	Sanierung Schlossfelseln Parz.Nr.	175,246.50			17,500.00		157,746.50
1143.35	Garderobengebäude Welschenmatt Parz.Nr. 729	85,852.45	812,493.00		8,600.00		889,745.45
1143.36	Loogstrasse 7 und 7a Parz.Nr. 1729	94,349.75			9,500.00		84,849.75
1143.38	Schwertrainstrasse 7 Parz.Nr.	3,679.20			400.00	3,279.20	
1143.40	Holzbrücke Birs Parz.Nr. 740	1.00					1.00
1143.41	Vordach Dorfplatz 4 Parz.Nr. 1021	1.00					1.00
1143.42	Werkhof Welschenmatt Parz.Nr. 2462	107,645.50			10,800.00		96,845.50
1143.43	Bei der Kirche, Teil.Anlage Parz.Nr. 1024 s.Friedhof	1.00					1.00
1143.44	Friedhof						
1143.45	Parz.Nr. 1025/1553/2051/ 3723/4477	862,443.00	50,221.65		86,300.00		826,364.65
1143.46	Friedhof / Urnennischen 1. Eta Parz.Nr.	32,018.40			3,200.00		28,818.40
1143.47	Jugendhaus, Tramstrasse 29 Parz.Nr. 1147	441,831.80			44,200.00		397,631.80
1143.48	Friedhof / Gemeinschaftsgrab Kindergarten Lange Heid Parz. Nr. Fundation		182,703.40				182,703.40
1143.49	Wohnheim für Asylbewerber Parz.Nr. 5794						
1143.50	Sportanlagen Welschenmatt Parz. Nr. 729/4894/1997		1,692,126.35				1,692,126.35
1143.51	Sportanlagen Welschenmatt Parz.Nr. 4894		4,553.35				4,553.35
			30,000.00				30,000.00

RECHNUNG 2011

Einwohnergemeinde Münchenstein
ABSCHREIBUNGSTABELLE

Konto	Bezeichnung	Buchwert 01.01.2011	Investitions- Ausgaben 2011	Investitions- Einnahmen 2011	Ordentliche Abschreibung 2011	Zusätzliche Abschreibung 2011	Buchwert 31.12.2011
1143.52	Sportanlagen Welschenmatt Parz. Nr. 1997		238,967.00				238,967.00
1146	Mobilien, Maschinen, Fahrzeuge	1,720,204.12	243,073.50		248,700.00		1,714,577.62
1146.01	Hoch- und Tiefbau	1,118,268.75	109,429.15		112,000.00		1,115,697.90
1146.02	EDV-Anlage	251,410.92			100,600.00		150,810.92
1146.03	Garderobengebäude Sportplatz A	1.00					1.00
1146.04	Gemeindebühne	1.00					1.00
1146.05	Mobiliar Verwaltung	12,700.00			1,300.00		11,400.00
1146.06	Feuerwehrfahrzeuge	287,198.55			28,700.00		258,498.55
1146.07	Weissblechdosenpresse und Sammelcontainer	1,126.70			1,100.00		26.70
1146.08	Zivilschutzfahrzeuge	40,675.85			4,100.00		36,575.85
1146.10	Automatisches Radarmessgerät	1.00					1.00
1146.11	Wertstoff-Sammelstellen	8,820.35	133,644.35		900.00		133,645.35
1146.12	Schultische und Tische Textiles Werken						7,920.35
1149	Debrige Sachgüter	3,769.65	52,288.10		400.00		55,657.75
1149.03	Renovation Wandbilder Schlössli	1.00					1.00
1149.06	Aufnahme Bau- und Strassenlinienplan CAD	3,768.65			400.00		3,368.65
1149.09	Gemeindeeigene Liegenschaften Aufnahme Bausubstanz		52,288.10				52,288.10
1154	Gemischtwirt. Unternehmungen	1.00					1.00
1154.01	BLT Baselland Transport	1.00					1.00
1155	Private Institutionen	2.00					2.00
1155.01	Genossenschaft Festhalle Au Beteiligung	1.00					1.00
1155.02	Botanischer Garten Beteiligung	1.00					1.00
1161	Kanton	2,394,198.65	103,866.00		239,800.00		2,258,264.65

RECHNUNG 2011

Einwohnergemeinde Münchenstein
ABSCHREIBUNGSTABELLE

Konto	Bezeichnung	Buchwert 01.01.2011	Investitions- Ausgaben 2011	Investitions- Einnahmen 2011	Ordentliche Abschreibung 2011	Zusätzliche Abschreibung 2011	Buchwert 31.12.2011
1161.01	Beiträge an Verkehrsbetriebe BLT Linie 10	1,548,000.00	85,000.00		155,000.00		1,478,000.00
1161.02	Beiträge an Verkehrsbetriebe BLT Linie 11	486,200.00			48,700.00		437,500.00
1161.03	Neues BLT - Tramdepot Ruchfeld	318,277.00			31,900.00		286,377.00
1161.04	Strassen im Birstal						
1161.05	T18 Hagnau bis Angenstein	41,721.65			4,200.00		37,521.65
1161.06	Beiträge an Verkehrsbetriebe BLT Linie 58		18,866.00				18,866.00
1161.06	Beiträge an Verkehrsbetriebe BLT Linie 63						
1165	Private Institutionen	4,813,500.00	1,500,000.00		481,500.00		5,832,000.00
1165.01	Beitrag an Sanierung						
1165.02	Alters- und Pflegeheim Hofmatt	947,200.00			94,800.00		852,400.00
1165.03	Beitrag an Birsenaturierung	22,600.00			2,300.00		20,300.00
1165.04	Beitrag an Regionale Eissporthalle St.Jakob	43,700.00			4,400.00		39,300.00
1165.04	Beitrag an Erweiterung Alters- und Pflegeheim Hofmatt	3,800,000.00	1,500,000.00		380,000.00		4,920,000.00
1166	Private Haushalte	24,951.60			2,500.00		22,451.60
1166.01	Beiträge an Renovationen im Dorfkern	24,951.60			2,500.00		22,451.60
1171	Planwerke	224,527.65	31,848.65		23,028.85		233,347.45
1171.01	Erneuerung Vermessungswerk	223,897.80			22,400.00		228,529.65
1171.02	Label Energiestadt	629.85	27,031.85		628.85		1.00
1171.03	Geografisches Informationssyst GIS		4,816.80				4,816.80
13	VV SPEZIALFINANZIERUNG WASSER	3,442,386.70	283,098.05	319,772.35	275,500.00		3,130,212.40
1340.01	Land für Reservoir Bruderholz Parz.Nr. 3857 GB Reinach Fläche 6099 m2	1.00					1.00

RECHNUNG 2011

Einwohnergemeinde Münchenstein
ABSCHREIBUNGSTABELLE

Konto	Bezeichnung	Buchwert 01.01.2011	Investitions- Ausgaben 2011	Investitions- Einnahmen 2011	Ordentliche Abschreibung 2011	Zusätzliche Abschreibung 2011	Buchwert 31.12.2011
1341.00	Tiefbauten						
1343.01	Leitungsnetz Oberberg Brunnenstube Parz.Nr. 2172	3,109,676.25	222,044.85	319,772.35	248,800.00		2,763,148.75
1343.02	Fläche 71 m2 Pumpwerk Hofmatt Parz.Nr. 2763	1.00					1.00
1343.03	Fläche 655 m2 Hochzonenreservoir 1 Gemeindeholz Parz.Nr. 3020	1.00					1.00
1343.04	Fläche 633 m2 Reservoir Weihermatt Parz.Nr. 4039	1.00					1.00
1343.05	Fläche 3143 m2 Pumpwerk Untere Wanne Parz.Nr. 4249	1.00					1.00
1343.06	Fläche 118 m2 Hochzonenreservoir 2 Gruth Parz.Nr. BR 1510	1.00					1.00
1343.07	Fläche Pumpwerk Welschenmatt Parz.Nr. BG BR 1534	36,100.00			2,900.00		33,200.00
1343.08	Fläche Pumpwerk Ehingergut 1 und 2 Parz.Nr. 3916	1.00					1.00
1343.09	Fläche Pumpwerk Au Parz.Nr. 1964 GB Reinach	1.00					1.00
1343.10	Fläche Pumpwerk Hofmatt und Welschmat Qualitätssicherung Trinkwasser	1.00					1.00
1343.11	Werkhof (Anteil Wasser) Parz.Nr. s.EWK	1.00					1.00
1346.00	Fläche						1.00
1349.00	Mobilien, Maschinen, Fahrzeuge	296,598.45	54,152.65		23,800.00		326,951.10
1371.00	Uebrigte Sachgüter Geografisches Informationssyst GIS	1.00	6,900.55				1.00
							6,900.55

RECHNUNG 2011

Einwohnergemeinde Münchenstein
ABSCHREIBUNGSTABELLE

Konto	Bezeichnung	Buchwert 01.01.2011	Investitions- Ausgaben 2011	Investitions- Einnahmen 2011	Ordentliche Abschreibung 2011	Zusätzliche Abschreibung 2011	Buchwert 31.12.2011
14	VV SPEZIALFINANZIERUNG ABWASSE	1,349,995.03	988,694.20	491,981.90	108,000.00		1,738,707.33
1441.00	Tiefbauten						
1443.00	Leitungsnetz Hochbauten	1,349,993.03	979,233.20	491,981.90	108,000.00		1,729,244.33
1449.00	Anteil Werkhof	1.00					1.00
1471.00	Uebrige Sachgüter Geografisches Informationssyst GIS	1.00	9,461.00				1.00
	TOTAL Verwaltungsvermögen	25,447,515.18	7,480,348.90	1,104,669.15	2,417,478.85	3,279.20	29,402,436.88

Anlagen des Finanzvermögens		Nennwert in Fr.	Buchwert in Fr.
Kto-No	Bezeichnung		
	Aktien und Anteilscheine		
1021.01	Hypothekar- und Bürgerschafts- genossenschaft BL	600.00	1.00
1021.02	Genossenschaft Schweizer Bibliotheksdienst	1,200.00	1.00
1021.03	Skillift AG Innereriz / Namensaktien	5,000.00	0.00
1021.04	Hardwasser AG	30,000.00	30,000.00
1021.05	Interimsscheine 481 - 483 Genossenschaft Emissionszentrale Schweizer Gemeinden	20,000.00	20,000.00
		56,800.00	50,002.00
	T O T A L	56,800.00	50,002.00

RECHNUNG 2011

Einwohnergemeinde Münchenstein

Anlagen des Finanzvermögens		Parzellennummer	Fläche in m2	Katasterwert in Fr.	Buchwert in Fr.
Kto-No	Bezeichnung				
	Liegenschaften vermietet				
1023.11	Haus Gruthweg 3	1026/1028	614	142,700.00	700,000.00
1023.12	Haus Münchstrasse 5 + 5a	1064/1065	391	55,800.00	90,000.00
1023.13	Haus Gartenstadt 2	1698	286	107,400.00	150,000.00
1023.15	Haus Loogstrasse 19 + 19 a	1894	1,275	135,600.00	1,050,000.00
1023.16	Haus Bahnhofstrasse 3a	799	1,891	390,700.00	400,000.00
1023.17	Haus Fichtenwaldstrasse 20	2043/2050	1,048	130,100.00	15,900.00
1023.18	Haus Tramstrasse 38	856	403	114,400.00	9,400.00
1023.19	Haus Hauptstrasse 50	1145	729	316,100.00	94,365.70
		6,637		1,392,800.00	2,509,665.70
	Liegenschaften Baurecht				
1023.21	Haus Hauptstrasse 51	1085	1,777	65,100.00	27,000.00
1023.22	Bauland Dillacker	4274/4279/6235	2,957	147,800.00	450,000.00
1023.23	Bauland Zollweiden	2793	2,067	103,300.00	70,000.00
1023.24	Bauland Schauli	2542	1,824	91,200.00	300,000.00
1023.25	Haus Schlossgasse 5	1062	327	23,200.00	90,000.00
1023.26	Bauland Stöckacker	2237/4453/6524/6525	45,092	3,832,700.00	8,094,100.00
1023.27	Bauland Teichweg	74/4054/4077/4082/4083	9,172	982,500.00	1,100,000.00
1023.28	Wiese Welschenmatt	729	1,455	129,600.00	500,000.00
1023.29	Acker Pumpwerkstrasse	4864	50	2,500.00	1.00
1023.31	Schlossgasse 2a	1792	3,428	2,500.00	255,000.00
1023.33	Acker Welschenmattstrasse	725	3,343	284,100.00	46,000.00
1023.34	Wiese Heiligholz	2557	6,058	4,500.00	26,600.00
1023.36	Wiese Lärchenstrasse	1903	5,175	3,800.00	9,400.00
1023.37	Wiese Untere Loog	6204			
		82,725		5,672,800.00	10,968,102.00
	Liegenschaften Familiengärten				
1023.41	Fohrlisrain	4101	7,972	15,900.00	100,000.00
1023.42	Fohrlisrain	4102	19,559	39,100.00	100,000.00
1023.43	Fohrlisrain	4116	7,456	14,900.00	100,000.00
		34,987		69,900.00	300,000.00
	Liegenschaften Landwirtschaftlich				
1023.52	Wiese, Wald Mühlematt	2865	17,532	19,000.00	1.00
1023.53	Wiese Stationsweg	3474	1,713	111,300.00	60,000.00
1023.54	Wiese Mühlematt (Muttentz)	1019	426		1.00
1023.56	Acker Welschenmattstrasse	2004	4,096	3,000.00	90,000.00

RECHNUNG 2011

Anlagen des Finanzvermögens					
Kto-No	Bezeichnung	Parzellenummer	Fläche in m2	Katasterwert in Fr.	Buchwert in Fr.
1023.58	Acker Welschenmattstrasse	4447	1,038	700.00	20,000.00
1023.61	Acker Bruckfeld	5232	7,126	534,400.00	1,150,281.00
1023.63	Wiese Aspmatt	4255	14,645	10,700.00	1.00
1023.64	Wiese Welschenmatt	1998	13,246	9,900.00	1.00
1023.65	Wald Welschenmatt	2002	1,920		4,900.00
1023.66	Wiese Welschenmatt	4620	1,621	1,200.00	1.00
			63,363	690,200.00	1,325,186.00
	Liegenschaften Diverse				
1023.71	Wiese Seyis	947	4,029	302,100.00	127,000.00
1023.72	Wiese Hintenaus	962	1,878	75,100.00	368,000.00
1023.75	Wiese Hintenaus	3863	1,496	112,200.00	288,000.00
1023.76	Wiese Blinden	2122	4,757	144,000.00	650,000.00
1023.77	Wald Hintenaus	5654	878		1.00
1023.78	Wiese Fichtenhölzli	3062	1,655	16,500.00	1.00
			14,693	649,900.00	1,433,002.00
	T O T A L		202,405	8,475,600.00	16,535,955.70

RECHNUNG 2011

Einwohnergemeinde Münchenstein

Anlagen des Verwaltungsvermögens					
Kto-No	Bezeichnung	Parzellennummer	Fläche in m2	Katasterwert in Fr.	Buchwert in Fr.
Grundstücke (Unüberbaute)					
1140.01	Wiese Bruckfeld	1959	13,747	10,300.00	50,800.00
1140.03	Wiese Heiligholz	4254	15,050	11,200.00	1.00
1140.06	Wiese Löffelmatt Gruthweg	3724	1,872	18,700.00	1.00
1140.07	Wiese Hofmatt	1733	823	8,200.00	1.00
1140.12	Schlossfelseln	1061	2,368	118,400.00	1.00
1140.13	Wiese Steinweg	4940	343	200.00	1.00
1140.14	Wald Mühle matt	5159	182	1.00	1.00
1140.15	Wald Mühle matt	5160	900	1.00	1.00
1140.16	Wiese in den Zollweiden	2803	9,983	27,100.00	1.00
1140.18	Heiligholz	3127	55	2,700.00	1.00
1140.19	Anlagen Schiffli parzelle	3681	3,650	310,200.00	1.00
1140.20	Ehingerpark	3916	7,359	45,300.00	1.00
1140.21	Ruchfeld/altes Tramtrasse	41	707	1.00	1.00
1140.22	Neumattstrasse	4806	1,204	102,300.00	6,800.00
1140.24	Steingrube Blinden	2126	19,127	210,300.00	1.00
			77,370	864,900.00	57,613.00
Tiefbauten					
1141.01	Tramstrasse				21,422.65
1141.02	Erschliessung Industrie, An-				42,724.05
1141.03	Planungskredit Hauptstrasse				7,666.05
1141.04	Strassenbeleuchtung				592,752.40
1141.05	Strassensanierungen				2,557,939.75
1141.07	Dezentrales Kompostieren				45,700.00
1141.08	Korrektion Steinweg				
1141.09	Sanierung / Unterhalt Brücken				
1141.10	Tempo 30-Zonen				179,345.92
1141.11	Verkehrsberuhigungsmassnahmen				64,559.45
1141.12	Proj. Verkehrsberuhigungsmass-				14,628.90
1141.13	Bahnhof SBB, neue Fussgänger-				167,300.00
1141.14	Parkierreglement				
1141.15	Bewässerungssystem Sportplätze				
1141.16	Bewässerungssystem Friedhof				
					3,694,039.17
Hochbauten					

Anlagen des Verwaltungsvermögens					
Kto-No	Bezeichnung	Parzellennummer	Fläche in m2	Katasterwert in Fr.	Buchwert in Fr.
1143.01	Gemeindeverwaltung	1893	21,996	528,000.00	1,055,982.15
1143.02	Kanalsanierungen gemeindeeigene				197,069.09
1143.03	Luftschutzkdo-Raum	1033/3724			1.00
1143.04	Feuerwehr Loogstrasse	1893		323,800.00	32,185.80
1143.05	Zivilschutzanlage Welschenmatt	2462			1.00
1143.06	Schützenhaus	741		190,300.00	183,271.20
1143.07	Zivilschutzanlage Ehingergut				1.00
1143.08	Zivilschutzräume Neue Welt	112		421,800.00	35,247.65
1143.09	Schulhaus Neue Welt Baselstr.	49	2,039	1,279,700.00	522,548.40
1143.10	Schulhaus Neue Welt Hardstr.	112	6,460	194,200.00	15,397.75
1143.11	Kindergarten Bündten Lehengasse	904	849	1,106,000.00	278,873.00
1143.12	Schulhaus Löffelmatt Gruthweg 8	1033	8,661	1,103,300.00	299,507.80
1143.15	Schulhaus Loogstrasse	1893		203,200.00	326,114.15
1143.16	Schulpavillons Dillacker Waidstein	2534	4,728	158,000.00	14,471.10
1143.17	Kindergarten Ameisenhölzli	3352	4,108	2,565,400.00	748,661.60
1143.18	Schulhaus Lange Heid	3495	19,359	327,200.00	9,882.00
1143.19	Kindergarten Teichweg	4053	1,197		
1143.20	Schulhaus Lange Heid	3495		108,400.00	337,484.65
1143.21	Kindergarten-Pavillons Ehinger	111			29,595.20
1143.22	Schulhaus Lange Heid	3495			69,925.50
1143.24	Schulhaus Neue Welt Hardstr.	112			339,797.80
1143.25	Bibliothek				1.00
1143.26	Baselstrasse 8b	4849	582	76,800.00	1.00
1143.27	Robinson-Spielplatz	83	4,985	128,100.00	1.00
1143.28	Sportplatz Au Garderobengebäude	742		126,100.00	10,907.80
1143.30	Sportplatz Au Garderobengebäude	742			142,497.75
1143.31	Spielplatz Ameisenhölzli	3352			1.00
1143.32	Kultur- und Sportzentrum	3457			
1143.33	Zusammenschluss Heizungsanlagen		6,314	3,392,900.00	1,354,667.17
1143.34	Sanierung Schlossfels				31,112.20
1143.35	Garderobengebäude Welschenmatt				157,746.50
1143.36	Loogstrasse 7 und 7a			90,500.00	889,745.45
1143.40	Holzbrücke Birs	1729	1,007		84,849.75
1143.41	Vordach Dorfplatz 4	740			1.00
1143.42	Werkhof Welschenmatt	1021	949	73,900.00	1.00
1143.43	Bei der Kirche, Toil.Anlage	2462	9,589	1,155,200.00	96,845.50
1143.44	Friedhof	1024		2,100.00	1.00
1143.45	Friedhof / Urnennischen 1. Etappe	1025/1553/2051/3723/4477	42,916	553,400.00	826,364.65
1143.46	Jugendhaus, Tramstrasse 29				28,818.40
1143.47	Friedhof / Gemeinschaftsgrab	1147	1,223	416,100.00	397,631.80
1143.48	Kindergarten Lange Heid				182,703.40
1143.49	Wohnheim für Asylbewerber	5794	1,839	749,900.00	1,692,126.35

RECHNUNG 2011

Einwohnergemeinde Münchenstein

Anlagen des Verwaltungsvermögens		Parzellennummer	Fläche in m2	Katasterwert in Fr.	Buchwert in Fr.
Kto-No	Bezeichnung				
1143.50	Sportanlagen Welschenmatt	729	9,561	261,100.00	4,553.35
1143.51	Sportanlagen Welschenmatt	4894	1,483	1,100.00	30,000.00
1143.52	Sportanlagen Welschenmatt	1997	11,050	8,200.00	238,967.00
			160,895	15,544,700.00	10,665,562.91
	Mobilien, Maschinen, Fahrzeuge				
1146.01	Hoch- und Tiefbau				1,115,697.90
1146.02	EDV-Anlage				150,810.92
1146.03	Garderobengebäude Sportplatz Au				1.00
1146.04	Gemeindebühne				1.00
1146.05	Mobiliar Verwaltung				11,400.00
1146.06	Feuerwehrfahrzeuge				258,498.55
1146.07	Weissblechdosenpresse und				26.70
1146.08	Zivilschutzfahrzeuge				36,575.85
1146.10	Automatisches Radarmessgerät				133,645.35
1146.11	Wertstoff-Sammelstellen				7,920.35
1146.12	Schultische und Tische				
	Uebrige Sachgüter				1,714,577.62
1149.03	Renovation Wandbilder Schlössli				1.00
1149.06	Aufnahme Bau- und				3,368.65
1149.09	Gemeindeeigene Liegenschaften				52,288.10
					55,657.75
	Kanton				
1161.01	Beiträge an Verkehrsbetriebe				1,478,000.00
1161.02	Beiträge an Verkehrsbetriebe				437,500.00
1161.03	Neues BLT - Tramdepot Ruchfeld				286,377.00
1161.04	Strassen im Birstal				37,521.65
1161.05	Beiträge an Verkehrsbetriebe				18,866.00
1161.06	Beiträge an Verkehrsbetriebe				
	Private Institutionen				2,258,264.65

Anlagen des Verwaltungsvermögens					
Kto-No	Bezeichnung	Parzellennummer	Fläche in m2	Katasterwert in Fr.	Buchwert in Fr.
1165.01	Beitrag an Sanierung				852,400.00
1165.02	Beitrag an Birsenaturierung				20,300.00
1165.03	Beitrag an Regionale				39,300.00
1165.04	Beitrag an Erweiterung				4,920,000.00
	Private Haushalte				5,832,000.00
1166.01	Beiträge an Renovationen im				22,451.60
					22,451.60
	T O T A L		238,265	16,409,600.00	24,300,166.70

RECHNUNG 2011

Einwohnergemeinde Münchenstein

Mittel- und langfristige Schulden						
Kto-No	Bezeichnung	Zinssatz	Emission	fällig	Amortisation	Restschuld Fr.
	Schuldscheine Banken					
2021.01	U B S, Basel	2.65 %	2009	25.01.2019		-3,000,000.00
2021.03	PostFinance, Bern	1.59 %	2011	28.09.2021		-5,000,000.00
2021.04	PostFinance, Bern	1.08 %	2011	17.12.2018		-5,000,000.00
					0	-13,000,000.00
	Schuldscheine Staatl. Institutionen					
2021.10	Ausgleichsfonds der AHV, Genf	4 %	2001	28.06.2011		0.00
2021.11	SUVA, Luzern	2.22 %	2010	01.06.2020		-5,000,000.00
2021.12	SUVA, Luzern	3.38 %	2008	20.11.2018		-500,000.00
2021.14	Ausgleichsfonds der AHV, Genf	3.97 %	2001	07.09.2011		0.00
2021.15	Ausgleichsfonds der AHV, Genf	3.28 %	2003	23.09.2013		-2,500,000.00
2021.16	Ausgleichsfonds der AHV, Genf	2.61 %	2009	29.01.2019		-2,000,000.00
					0	-10,000,000.00
	Schuldscheine Versicherungs.					
2021.22	Rentenanstalt, Zürich	2.75 %	2005	14.02.2015		-1,200,000.00
2021.27	LA SUISSE Lebensvers., Lausanne	4.09 %	2001	07.02.2011		0.00
2021.28	Winterthur Leben, Winterthur	4.00 %	2001	18.07.2011		0.00
2021.31	Winterthur Leben, Winterthur	3.68 %	2007	07.09.2022		-2,000,000.00
					0	-3,200,000.00
	T O T A L				0	-26,200,000.00

Privatrechtliche Zweckbindungen		
Kto-No	Bezeichnung	Restschuld Fr.
	Zweckgebundene Schenkungen	
2034.00	Zweckgebundene Schenkungen	-82,076.55
	Bedürftigen Fonds	
2034.01	Zweckgebundene Schenkungen	-20,000.00
	Fritz Heiniger-Fonds	
2034.02	Zweckgebundene Schenkungen	-108,684.35
	Renovationsfonds Photovoltaik- Anlage Lange Heid	
	T O T A L	-210,760.90

Investitionsrechnung 2011

- 1) Investition getätigt / Genehmigung der Abrechnung mit vorliegender Jahresrechnung
- 2) In Ausführung, Abrechnung 2012
- 3) In Ausführung, Abrechnung 2013
- 4) Ausführung 2012 und später
- 5) Investition nicht getätigt

B = Budget-Gemeindeversammlung

G = Gemeindeversammlung

RECHNUNG 2011

Investitionskredite Kto-Nr	Bezeichnung	Kredit Datum	Kredit Betrag	Bruttoinvest. Ende Vorjahr	Ausgaben Rechnungsjahr	Bruttoinvest. Ende R. Jahr	Restkredit (-Überschr.)
020.503.04	Gemeindeverwaltung Renovation Wandbilder	09.12.10 B	25,000				25,000.00 2
100.581.11	Erneuerung Vermessungswerk Los 12, Etappe 2011	09.12.10 B	28,000		27,031.85	27,031.85	968.15 1
100.581.12	Gemeindeeigene Liegenschaften Aufnahme Bausubstanz	09.12.10 B	120,000		52,288.10	52,288.10	67,711.90 2
100.581.13	Geografisches Informationssystem GIS	31.03.11 G	274,000		4,816.80	4,816.80	269,183.20 3
100.581.14	Erneuerung Vermessungswerk Los 12, Etappe 2012	07.12.11 B	28,000				28,000.00
113.506.00	Automatisches Radarmessgerät	09.12.10 B	125,000		133,644.35	133,644.35	-8,644.35 1
210.506.00	Ersatz Schultische und Tische Textiles Werken	07.12.11 B	200,000				200,000.00 2
241.503.00	Fundation für 11. Kindergarten Lange Heid	07.12.11 B	35,000				35,000.00 1
242.501.07	Schulhaus Neue Welt	09.12.10 B	260,000		259,391.65	259,391.65	608.35 1
242.501.08	Sanierung Wasserleitungen Schulhaus Neue Welt	09.12.10 B	180,000		128,299.45	128,299.45	51,700.55 1
242.501.09	Kanalsanierung Schulhaus Lange Heid	09.12.10 B	180,000				180,000.00
250.503.00	Sanierung Wasserleitungen Ausbau Ex-Kindergarten	09.12.10 G	1,100,000		487,242.50	487,242.50	612,757.50 2
344.501.00	Uebertrag Sportplatz Welschenmat Parz. Nr. 729 / 1997 / 4894	07.12.11 B	100,000				100,000.00 2
344.501.01	Erneuerung Hartplatz Au und 80m Laufbahn	04.02.97 G	268,967		268,967.00	268,967.00	
344.501.02	Ersatz Sportplatzbeleuchtung Au	09.12.10 B	216,000				216,000.00 1
344.501.03	Bewässerungssystem Sportplätze	09.12.10 B	180,000		142,496.75	142,496.75	37,503.25 1
344.580.00	Erwerb Baurecht Welschenmat Parz. 729, 1997 und 4894	07.12.11 B	145,000				145,000.00 2
349.506.01	Hebebühne KUSPO	31.12.11 GR	812,493		812,493.00	812,493.00	
410.565.00	Beitrag an Erweiterung Alters- und Pflegeheim Hofmatt	07.12.11 B	38,000				38,000.00 2
585.503.00	Wohnheim für Asylbewerber Uebertrag von Finanzvermögen	07.12.09 G	5,300,000	3,800,000.00	1,500,000.00	5,300,000.00	
620.501.30	Gestaltung Parzelle Gruthbach	31.12.11 GR	1,692,126		1,692,126.35	1,692,126.35	
620.501.61	Mittelweg Süd Ausbau	09.12.04 B	45,000	3,169.65		3,169.65	41,830.35 2
620.501.63	Strassensanierungen Etappe 2010	04.12.08 B	175,000	114,072.70	33,372.00	147,444.70	27,555.30 1
620.501.64	Strassen- und Wegbeleuchtung, Etappe 2010	07.12.09 B	190,000	156,079.85		156,079.85	33,920.15 1
		07.12.09 B	70,000	21,657.40	50,100.00	71,757.40	-1,757.40 1

RECHNUNG 2011

Einwohnergemeinde Münchenstein

Investitionskredite Kto-Nr Bezeichnung	Kredit Datum	Kredit Betrag	Bruttoinvest. Ende Vorjahr	Ausgaben Rechnungsjahr	Bruttoinvest. Ende R. Jahr	Restkredit (-Überschr.)
620.501.66 Strassensanierungen Etappe 2011	09.12.10 B	150,000		78,066.00	78,066.00	71,934.00 2
620.501.67 Strassen- und Wegbeleuchtung, Etappe 2011	09.12.10 B	235,000		38,140.35	38,140.35	196,859.65 2
620.501.68 Sanierung Kunstbauten Etappe 2011	09.12.10 B	50,000		49,305.95	49,305.95	694.05 1
620.501.69 Sanierung Brücken über die H18 und die Birs	31.03.11 G	1,118,761				1,118,761.00 2
620.501.70 Strassensanierungen Etappe 2012	07.12.11 B	150,000				150,000.00 2
620.501.72 Strassen- und Wegbeleuchtung Etappe 12	07.12.11 B	72,000				72,000.00 2
620.501.73 Sanierung Kunstbauten Etappe 2012	07.12.11 B	30,000				30,000.00 2
620.501.74 Parkierreglement Ersatz Fahrzeuge	14.09.11 G	50,000				50,000.00 2
651.561.10 Strassenwesen/Gärtnerei Beiträge an BLT-Linie 10	09.12.10 B	154,000		109,429.15	109,429.15	44,570.85 1
651.561.12 Ausbau Neuwelt Beiträge an BLT-Linie 11	07.12.09 B	2,590,000	172,000.00		172,000.00	2,418,000.00 3
651.561.13 Ausbau Haltestelle prov. Haltestellen	09.12.10 B	85,000		85,000.00	85,000.00	
651.561.14 Beiträger an BLT-Linie 58 Bushaltestelle Hofmatt	20.06.11 G	100,000		18,866.00	18,866.00	81,134.00 2
651.561.15 Beitrag an BLT-Linie 63 Bushaltestelle Aliothstrasse	07.12.11 B	150,000				150,000.00 2
651.561.16 Beiträger an BLT-Linie 11 Ausbau Haltestelle	07.12.11 B	30,000				30,000.00 3
700.501.12 Wasserleitungen Etappe 2009 Sanierung	07.12.11 B	85,000				85,000.00 2
700.501.13 Wasserleitungen Etappe 2010 Sanierung	04.12.08 B	970,000	375,766.20	16,116.75	391,882.95	578,117.05 1
700.501.14 Wasserleitungen Etappe 2011 Sanierung	07.12.09 B	470,000	456,346.95	14,579.70	470,926.65	-926.65 1
700.501.19 Gruthbachdole / Wasserleitung Wasserleitungen	09.12.10 B	260,000		120,194.65	120,194.65	139,805.35 1
700.501.20 Wasserleitungen Etappe 2012 Sanierungen	31.03.11 G	108,000		71,153.75	71,153.75	36,846.25 2
700.501.21 Wasserleitung Reinacherstrasse Wasseraufbereitung (Ultraviolett Hofmatt	07.12.11 B	255,000				255,000.00 2
700.506.06 Wasseraufbereitung (Ultraviolett Ehinger	09.12.10 B	150,000		14,593.10	14,593.10	135,406.90 2
700.506.07 Wasseraufbereitung (Ultraviolett Ehinger	09.12.10 B	150,000		96.85	96.85	149,903.15 2

RECHNUNG 2011

Investitionskredite Kto-Nr Bezeichnung	Kredit Datum	Kredit Betrag	Bruttoinvest. Ende Vorjahr	Ausgaben Rechnungsjahr	Bruttoinvest. Ende R. Jahr	Restkredit (-Ueberschr.)
700.506.08 Erneuerung der Steuerung der Wasserversorgung	15.09.10 G	1,350,000	6,720.00	39,462.70	46,182.70	1,303,817.30
700.581.00 Geografisches Informationssystem GIS	31.03.11 G	129,000		6,900.55	6,900.55	122,099.45
710.501.15 Sanierungsarbeiten am Kanalisationsnetz, 21. Etappe	09.12.10 B	250,000		272,423.30	272,423.30	-22,423.30
710.501.16 Sanierungsarbeiten am Kanalisationsnetz, 22. Etappe	07.12.11 B	150,000				150,000.00
710.501.20 Gruthbachdole / Sauberwasserleitung	31.03.11 G	1,756,620		706,809.90	706,809.90	1,049,810.10
710.581.00 Geografisches Informationssystem GIS	31.03.11 G	172,000		9,461.00	9,461.00	162,539.00
740.501.00 Bewässerungssystem Friedhof	07.12.11 B	105,000				105,000.00
740.503.03 Parkanlage Friedhof			192,756.60	46,621.65	239,378.25	-39,378.25
740.503.05 Sanierung Treppenanlage 2. Etapp	04.12.08 B	200,000		182,703.40	182,703.40	17,296.60
740.503.05 Gemeinschaftsgrab Friedhof	20.06.11 G	200,000				17,296.60
T O T A L		23,332,967	5,298,569.35	7,472,194.55	12,770,763.90	10,562,203.45

