

Landratswahlen 2019 Region 2, 5 Münchenstein
Wahltag: 31.03.2019

Gemeinde: Münchenstein
 Region 2

Gmde	Amt
109	2

Zahl der Stimmberechtigten:	7'736 (81)
Davon Auslandschweizer und Auslandschweizerinnen	162 (75)
<hr/>	
Zahl der abgenommenen Stimmrechtsausweise	2'532
Zahl der Stimmabgaben (eingelangte Wahlzettel)	2'448 (82)
Davon briefliche Stimmabgaben	2'398
Stimmbeteiligung	31.64%
Zahl der leeren Wahlzettel	4 (83)
Zahl der ungültigen Wahlzettel	<u>28 (84)</u>
Es verbleiben als gültige Wahlzettel	<u><u>2'416 (85)</u></u>
<hr/>	
Zahl der unveränderten Wahlzettel	1'181 (86)
Zahl der veränderten Wahlzettel mit Listenbezeichnung	808 (87)
Zahl der Wahlzettel ohne Listenbezeichnung (Blankolisten)	<u>427 (88)</u>
Total gleich Zahl der gültigen Wahlzettel	<u><u>2'416 (85)</u></u>

Landratswahlen 2019 Region 2, 5 Münchenstein Wahltag: 31.03.2019

Gemeinde: Münchenstein
Region 2


Gmde	Amt
109	2

Bezeichnung der Liste	Zahl der Kandidaten-Stimmen	Zahl der Zusatz-Stimmen	Zahl der Partei-Stimmen
01 FDP.Die Liberalen	2'578	68	2'646 (01)
02 Sozialdemokratische Partei, JUSO und Gewerkschaften	5'777	129	5'906 (02)
03 Schweizerische Volkspartei Baselland	2'300	79	2'379 (03)
04 Evangelische Volkspartei	708	28	736 (04)
05 Christlichdemokratische Volkspartei BL	1'118	22	1'140 (05)
07 Grüne Baselland	2'120	40	2'160 (07)
08 Bürgerlich-Demokratische Partei Basel-Landschaft	132	46	178 (08)
11 Grünliberale Partei Basel-Landschaft	1'453	36	1'489 (11)
Total	16'186	448	16'634 (96)
Zahl der einzelnen leeren Stimmen			278 (97)
Summe der Kandidaten-, Zusatz- und leeren Stimmen			16'912 (98)

Die Richtigkeit des vorstehenden Protokolls bezeugen:

Für das Wahlbüro

Der Präsident/die Präsidentin:



Die Urnenbüromitglieder:



Rechtsmittelbelehrung:

Beschwerden sind innert 3 Tagen an den Regierungsrat des Kantons Basel-Landschaft zu richten.

Landratswahlen 2019 Region 2, 5 Münchenstein Wahltag: 31.03.2019

Gemeinde: Münchenstein
Region 2


Gmde	Amt
109	2

Zahl der Stimmabgaben (eingelangte Wahlzettel)	2'448
Zahl der leeren Wahlzettel	4
Zahl der ungültigen Wahlzettel	28
Zahl der gültigen Wahlzettel.....	<u>2'416</u>


Bezeichnung der Liste	Unveränderte Wahlzettel	Veränderte Wahlzettel	Total Wahlzettel	
01 FDP.Die Liberalen	166	144	310	(01)
02 Sozialdemokratische Partei, JUSO und Gewerkschaften	432	311	743	(02)
03 Schweizerische Volkspartei Baselland	233	78	311	(03)
04 Evangelische Volkspartei	65	28	93	(04)
05 Christlichdemokratische Volkspartei BL	57	62	119	(05)
07 Grüne Baselland	139	101	240	(07)
08 Bürgerlich-Demokratische Partei Basel-Landschaft	11	10	21	(08)
11 Grünliberale Partei Basel-Landschaft	78	74	152	(11)
Wahlzettel ohne Listenbezeichnung (Blankolisten)		427	427	
Total gültige Wahlzettel	1'181	1'235	2'416	

Die Richtigkeit des vorstehenden Wahlzettel-Rapports bezeugen:

Der Präsident/die Präsidentin:



Die Urnenbüromitglieder:



Landratswahlen 2019 Region 2, 5 Münchenstein
Wahltag: 31.03.2019

Gemeinde: Münchenstein
 Region 2

Gmde	Amt
109	2

Liste: 01 FDP.Die Liberalen

Unveränderte Wahlzettel: 166 Veränderte Wahlzettel: 144 Total: 310 (90
)

Kand- Nr.	Name des Kandidaten	Stimmen unveränderte Wahlzettel	Stimmen veränderte Wahlzettel	Stimmen Total	
0101	Frey Christine	166	378	544	(01)
0102	Stückelberger Balz	166	406	572	(02)
0103	Degen Dominic	166	102	268	(03)
0104	Felchlin Johannes	166	105	271	(04)
0105	von Heydebrand Sibylle	166	102	268	(05)
0106	Meier David	166	201	367	(06)
0107	Treyer Brigitte	166	122	288	(07)
Kandidatenstimmen, Total		1'162	1'416	2'578	(91)
Zusatzstimmen		0	68	68	(92)
Parteistimmen, Total		1'162	1'484	2'646	(93)

Landratswahlen 2019 Region 2, 5 Münchenstein
Wahltag: 31.03.2019

Gemeinde: Münchenstein
 Region 2

Gmde	Amt
109	2

Liste: 02 Sozialdemokratische Partei, JUSO und Gewerkschaften

Unveränderte Wahlzettel: 432 Veränderte Wahlzettel: 311 Total: 743 (90
)

Kand- Nr.	Name des Kandidaten	Stimmen unveränderte Wahlzettel	Stimmen veränderte Wahlzettel	Stimmen Total	
0201	Koller Adil	432	787	1'219	(01)
0202	Locher Miriam	432	887	1'319	(02)
0203	Eichenlaub Felix	432	178	610	(03)
0204	Lüscher Ursula	432	349	781	(04)
0205	Mani Lea	432	173	605	(05)
0206	Münger Veronica	432	192	624	(06)
0207	Rickenbach Patrick	432	187	619	(07)
Kandidatenstimmen, Total		3'024	2'753	5'777	(91)
Zusatzstimmen		0	129	129	(92)
Parteistimmen, Total		3'024	2'882	5'906	(93)

Landratswahlen 2019 Region 2, 5 Münchenstein
Wahltag: 31.03.2019Gemeinde: Münchenstein
Region 2Gmde **109** Amt **2**

Liste: 03 Schweizerische Volkspartei Baselland

Unveränderte Wahlzettel: 233 Veränderte Wahlzettel: 78 Total: 311 (90
)

Kand- Nr.	Name des Kandidaten	Stimmen unveränderte Wahlzettel	Stimmen veränderte Wahlzettel	Stimmen Total	
0301	Brodbeck Peter	233	213	446	(01)
0302	Nusch René	233	161	394	(02)
0303	Stoppa Susanne	233	63	296	(03)
0304	Haydn Stefan	233	79	312	(04)
0305	Pfister Roger	233	47	280	(05)
0306	Rammelmeyer Dieter	233	38	271	(06)
0307	Spichty-Weber Clive Robert	233	68	301	(07)
Kandidatenstimmen, Total		1'631	669	2'300	(91)
Zusatzstimmen		0	79	79	(92)
Parteistimmen, Total		1'631	748	2'379	(93)

Landratswahlen 2019 Region 2, 5 Münchenstein
Wahltag: 31.03.2019Gemeinde: Münchenstein
Region 2

Gmde 109 Amt 2

Liste: 04 Evangelische Volkspartei

Unveränderte Wahlzettel: 65 Veränderte Wahlzettel: 28 Total: 93 (90)

Kand- Nr.	Name des Kandidaten	Stimmen unveränderte Wahlzettel	Stimmen veränderte Wahlzettel	Stimmen Total	
0401	Buff Hanspeter	65	18	83	(01)
0402	Kammermann Daniel	65	42	107	(02)
0403	Kunz Thomas	65	64	129	(03)
0404	Laager-Schüpbach Claudia	65	40	105	(04)
0405	Müller Martin	65	26	91	(05)
0406	Widmer-Müller Béat	65	50	115	(06)
0407	Zwicky-Hegner Verena	65	13	78	(07)
Kandidatenstimmen, Total		455	253	708	(91)
Zusatzstimmen		0	28	28	(92)
Parteistimmen, Total		455	281	736	(93)

Landratswahlen 2019 Region 2, 5 Münchenstein
Wahltag: 31.03.2019Gemeinde: Münchenstein
Region 2Gmde Amt

Liste: 05 Christlichdemokratische Volkspartei BL

Unveränderte Wahlzettel: 57 Veränderte Wahlzettel: 62 Total: 119 (90
)

Kand- Nr.	Name des Kandidaten	Stimmen unveränderte Wahlzettel	Stimmen veränderte Wahlzettel	Stimmen Total	
0501	Dudler Markus	57	184	241	(01)
0502	Lüthi Nadja	57	215	272	(02)
0503	Hatebur Christina	57	86	143	(03)
0504	Civatti Mario	57	59	116	(04)
0505	Suter Susanne	57	88	145	(05)
0506	Thomann Nicole	57	30	87	(06)
0507	Naef Markus	57	57	114	(07)
Kandidatenstimmen, Total		399	719	1'118	(91)
Zusatzstimmen		0	22	22	(92)
Parteistimmen, Total		399	741	1'140	(93)

Landratswahlen 2019 Region 2, 5 Münchenstein
Wahltag: 31.03.2019

Gemeinde: Münchenstein.
 Region 2

Gmde	Amt
109	2

Liste: 07 Grüne Baselland

Unveränderte Wahlzettel: 139 Veränderte Wahlzettel: 101 Total: 240 (90
)

Kand- Nr.	Name des Kandidaten	Stimmen unveränderte Wahlzettel	Stimmen veränderte Wahlzettel	Stimmen Total	
0701	Zeller Zanolari Karl-Heinz	139	294	433	(01)
0702	Berset-Hänggi Ursula	139	226	365	(02)
0703	Wehrli Sara	139	225	364	(03)
0704	Liner Marcel	139	144	283	(04)
0705	Barthe Seelig Nicole	139	82	221	(05)
0706	Leugger Flurin	139	125	264	(06)
0707	Villaume Daniela	139	51	190	(07)
Kandidatenstimmen, Total		973	1'147	2'120	(91)
Zusatzstimmen		0	40	40	(92)
Parteistimmen, Total		973	1'187	2'160	(93)

Landratswahlen 2019 Region 2, 5 Münchenstein
Wahltag: 31.03.2019Gemeinde: Münchenstein
Region 2Gmde Amt
109 2

Liste: 08 Bürgerlich-Demokratische Partei Basel-Landschaft

Unveränderte Wahlzettel: 11 Veränderte Wahlzettel: 10 Total: 21 (90)
)

Kand- Nr.	Name des Kandidaten	Stimmen unveränderte Wahlzettel	Stimmen veränderte Wahlzettel	Stimmen Total	
0801	Vögeli Claire	22	53	75	(01)
0802	Knechtli Susanne	22	35	57	(02)
Kandidatenstimmen, Total		44	88	132	(91)
Zusatzstimmen		33	13	46	(92)
Parteistimmen, Total		77	101	178	(93)

Landratswahlen 2019 Region 2, 5 Münchenstein
Wahltag: 31.03.2019Gemeinde: Münchenstein
Region 2Gmde **109** Amt **2**

Liste: 11 Grünliberale Partei Basel-Landschaft

Unveränderte Wahlzettel: 78 Veränderte Wahlzettel: 74 Total: 152 (90)
)

Kand- Nr.	Name des Kandidaten	Stimmen unveränderte Wahlzettel	Stimmen veränderte Wahlzettel	Stimmen Total	
1101	Altermatt Daniel	78	384	462	(01)
1102	Grüninger-Deiss Cécile	78	172	250	(02)
1103	Graf Jonathan	78	35	113	(03)
1104	Kolter-Furrer Viviane	78	101	179	(04)
1105	Knörzer Andreas	78	101	179	(05)
1106	Provoost-Meier Dorette	78	32	110	(06)
1107	Berger Jürg	78	82	160	(07)
Kandidatenstimmen, Total		546	907	1'453	(91)
Zusatzstimmen		0	36	36	(92)
Parteistimmen, Total		546	943	1'489	(93)

Leere Stimmen 278 (94)

Zusammenzug aller veränderten Listen

Gemeinde: Münchenstein
Region 2

Landratswahlen 2019 Region 2, 5 Münchenstein
Wahltag: 31.03.2019

Gmde: 109 Amt: 2

Liste: 01 FDP.Die Liberalen

Veränderte Wahlzettel: 144

	01	02	03	04	05	07	08	11	00	Total
	FDP	SP	SVP	EVP	CVP	Grüne	BDP	gfp	OHNE	
Stimmen haben erhalten										
0101 Frey Christine	155	14	28	3	6	1	6	12	153	378 (01)
0102 Stückelberger Balz	170	22	17	3	10	3	5	12	164	406 (02)
0103 Degen Dominik	63	1	5	0	2	1	0	0	30	102 (03)
0104 Felchlin Johannes	90	0	0	0	0	0	0	1	14	105 (04)
0105 von Heydebrand Sibylle	89	7	1	0	2	0	0	1	22	102 (05)
0106 Meier David	131	8	3	1	0	1	0	6	51	201 (06)
0107 Trever Brigitte	90	6	1	0	2	0	0	1	22	122 (07)
Kandidatenstimmen	768	58	55	7	22	6	11	33	456	1416
Zusatzstimmen	68									68
Parteistimmen Liste 01	836	58	55	7	22	6	11	33	456	1484 (93)

Zusammenzug aller veränderten Listen

Gemeinde: Münchenstein
Region 2

Landratswahlen 2019 Region 2, 5 Münchenstein
Wahltag: 31.03.2019

Gmde Amt

Liste: 02 Sozialdemokratische Partei, JUUSO und Gewerkschaften

Veränderte Wahlzettel: 311

	01	02	03	04	05	07	08	11	00	Total
Stimmen haben erhalten	FDP	SP	SVP	EVP	CVP	Grüne	BDP	glp	OHNE	
0201 Koller Adli	7	418	1	2	4	48	3	25	279	787 (01)
0202 Locher Miriam	14	435	2	7	7	54	2	25	341	887 (02)
0203 Eichenlaub Felix	0	131	1	0	0	6	0	2	38	178 (03)
0204 Lüscher Ursula	2	232	2	1	4	17	1	2	88	349 (04)
0205 Mani Lea	0	142	0	0	0	6	0	1	24	173 (05)
0206 Mürger Veronica	0	148	1	0	0	1	0	0	42	192 (06)
0207 Rickenbach Patrick	1	138	1	0	0	3	0	4	40	187 (07)
Kandidatenstimmen	24	1644	8	10	15	135	6	59	852	2753
Zusatzstimmen		129								129
Parteistimmen Liste 02	24	1773	8	10	15	135	6	59	852	2882 (93)

Zusammenzug aller veränderten Listen

Gemeinde: Münchenstein
Region 2

Landratswahlen 2019 Region 2, 5 Münchenstein
Wahltag: 31.03.2019

Gmde Amt

Liste: 03 Schweizerische Volkspartei Baselland

Veränderte Wahlzettel: 78

	01	02	03	04	05	07	08	11	00	Total
	FDP	SP	SVP	EVP	CVP	Grüne	BDP	glp	OHNE	
Stimmen haben erhalten										
0301 Brodbeck Peter	15	10	85	1	4	2	4	2	90	213 (01)
0302 Nusch René	18	0	82	0	2	0	0	0	59	161 (02)
0303 Stoppa Susanne	7	0	40	0	1	0	0	1	14	63 (03)
0304 Haydn Stefan	3	0	48	2	0	0	0	0	26	79 (04)
0305 Pfister Roger	2	0	38	0	0	0	0	0	7	47 (05)
0306 Rammelmeyer Dieter	1	0	31	0	0	0	0	0	6	38 (06)
0307 Spichty-Weber Clive Rober	6	1	40	0	0	1	0	1	19	68 (07)
Kandidatenstimmen	52	11	364	3	7	3	4	4	221	669
Zusatzstimmen			79							79
Parteistimmen Liste 03	52	11	443	3	7	3	4	4	221	748 (93)

Gemeinde: Münchenstein
Region 2

Landratswahlen 2019 Region 2, 5 Münchenstein
Wahltag: 31.03.2019

Gmde Amt

Zusammenzug aller veränderten Listen

Liste: 04 Evangelische Volkspartei

Veränderte Wahlzettel: 28

	01	02	03	04	05	07	08	11	00	Total
	FDP	SP	SVP	EVP	CVP	Grüne	BDP	gip	OHNE	
Stimmen haben erhalten	0	1	0	11	0	0	0	1	5	18
0401 Buff Hanspeter	0	1	0	11	0	0	0	0	5	18
0402 Kammermann Daniel	1	2	0	17	0	0	0	0	22	42 (01)
0403 Kunz Thomas	0	12	0	28	2	2	0	0	20	64 (02)
0404 Laeger-Schüpbach Claudia	0	5	1	19	1	0	0	0	14	40 (03)
0405 Müller Martin	0	0	0	14	0	0	0	1	11	26 (04)
0406 Widmer-Müller Beat	1	2	0	31	0	0	0	0	16	50 (05)
0407 Zwicky-Hegner Verena	0	0	1	4	1	0	0	0	7	13 (06)
Kandidatenstimmen	2	22	2	124	4	2	0	2	95	253
Zusatzstimmen				28						28
Parteistimmen Liste 04	2	22	2	152	4	2	0	2	95	281 (93)

Zusammenzug aller veränderten ListenGemeinde: Münchenstein
Region 2Landratswahlen 2019 Region 2, 5 Münchenstein
Wahltag: 31.03.2019Gmde Amt

Liste: 05 Christlichdemokratische Volkspartei BL

Veränderte Wahlzettel: 62

	01	02	03	04	05	07	08	11	00	Total
	FDP	SP	SVP	EVP	CVP	Grüne	BDP	glp	OHNE	
Stimmen haben erhalten	11	8	9	3	66	1	1	4	81	184 (01)
0501 Dudler Markus	22	13	6	0	84	6	0	7	77	215 (02)
0502 Lüthi Nadja	5	5	2	0	44	1	0	1	28	86 (03)
0503 Harebur Christina	1	1	8	0	27	1	4	0	17	59 (04)
0504 Civatti Mario	6	3	1	0	54	1	0	0	23	88 (05)
0505 Suter Susanne	0	1	0	0	21	0	0	0	8	30 (06)
0506 Thomann Nicole	2	2	0	1	28	1	0	0	23	57 (07)
0507 Naef Markus										
Kandidatenstimmen	47	33	26	4	324	11	5	12	257	719
Zusatzstimmen					22					22
Parteistimmen Liste 05	47	33	26	4	346	11	5	12	257	741 (93)

Zusammenzug aller veränderten Listen

Gemeinde: Münchenstein
Region 2

Landratswahlen 2019 Region 2, 5 Münchenstein
Wahltag: 31.03.2019

Gmde Amt

Liste: 07 Grüne Baselland

Veränderte Wahlzeile: 101

	01	02	03	04	05	07	08	11	00	Total
	FDP	SP	SVP	EVP	CVP	Grüne	BDP	gip	OHNE	
Stimmen haben erhalten										
0701 Zeller Zanolari Karl-Helz	4	50	1	3	13	99	0	5	119	294 (01)
0702 Berser-Hänggi Ursula	1	47	0	1	1	83	0	10	83	226 (02)
0703 Wehrli Sara	3	37	1	0	2	91	0	2	89	225 (03)
0704 Liner Marcel	2	18	1	0	1	68	0	1	53	144 (04)
0705 Barthe Seelig Nicole	0	6	0	0	1	52	0	2	21	82 (05)
0706 Leugger Flurin	0	14	0	0	0	56	2	4	49	125 (06)
0707 Villaume Daniela	0	2	0	0	0	30	0	2	17	51 (07)
Kandidatenstimmen	10	174	3	4	18	479	2	26	431	1'147
Zusatzstimmen						40				40
Parteistimmen Liste 07	10	174	3	4	18	519	2	26	431	1'187 (93)

Zusammenzug aller veränderten Listen

Gemeinde: Münchenstein
Region 2

Landratswahlen 2019 Region 2, 5 Münchenstein
Wahltag: 31.03.2019

Gmde Amt

Liste: 08 Bürgerlich-Demokratische Partei Basel-Landschaft

Veränderte Wahlzettel: 10

	01	02	03	04	05	07	08	11	00	Total
Stimmen haben erhalten	FDP	SP	SVP	EVP	CVP	Grüne	BDP	glp	OHNE	
0801 Vögel Claire	3	5	3	0	1	0	13	3	25	53 (01)
0802 Knechtli Susanne	0	2	0	0	0	1	13	0	19	35 (02)
Kandidatenstimmen	3	7	3	0	1	1	26	3	44	88
Zusatzstimmen							13			13
Parteistimmen Liste 08	3	7	3	0	1	1	39	3	44	101 (93)

Zusammenzug aller veränderten Listen

Gemeinde: Münchenstein
Region 2

Landratswahlen 2019 Region 2, 5 Münchenstein
Wahltag: 31.03.2019

Gmde Amt

Liste: 11 Grünliberale Partei Basel-Landschaft

Veränderte Wahlzettel: 74

	01	02	03	04	05	07	08	11	00	Total
Stimmen haben erhalten	FDP	SP	SVP	EVP	CVP	Grüne	BDP	gip	OHNE	
1101 Allematt Daniel	24	55	3	4	14	17	2	97	168	384 (01)
1102 Grünhager-Deiss Cécile	6	15	3	3	0	8	0	63	74	172 (02)
1103 Graf Jonathan	0	1	0	0	0	1	0	23	10	35 (03)
1104 Kolter-Furrer Viviane	2	14	0	6	1	2	1	50	25	101 (04)
1105 Knötzer Andreas	1	6	0	0	5	0	0	48	41	101 (05)
1106 Provoost-Maler Dorette	0	2	0	0	0	0	0	23	7	32 (06)
1107 Berger Jürg	1	6	0	3	1	2	0	39	30	82 (07)
Kandidatenstimmen	34	99	6	16	21	30	3	343	355	907
Zusatzstimmen								36		36
Parteilisten Liste 11	34	99	6	16	21	30	3	379	355	943 (93)

Leere Stimmen 278